



Sota taittaa talouden toipumisen

Meri Obstbaum
Suomen Pankki

Sota taittaa talouden toipumisen



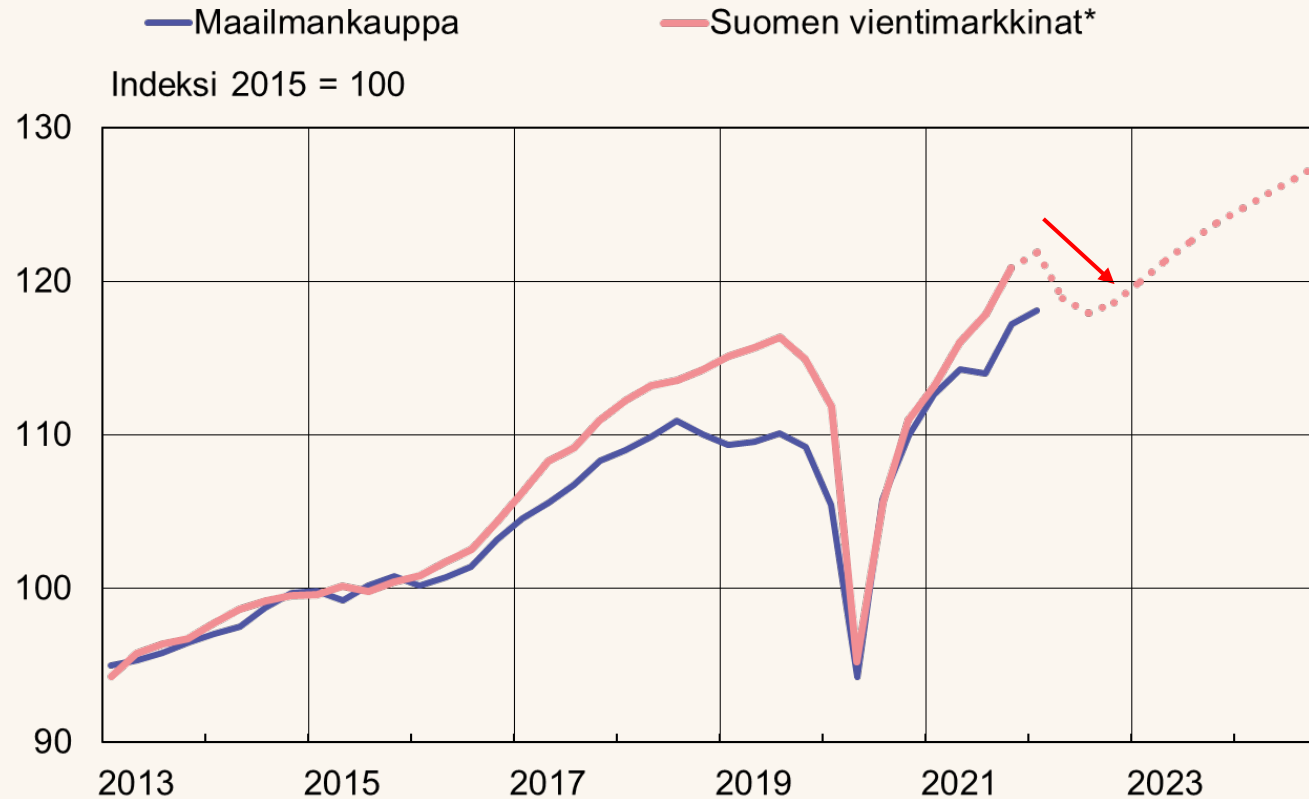
Sota ja sen kärjistämä epävarmuus hidastavat talouskasvua

Energian ja materiaalien saatavuusongelmat nostavat hintoja

Ostovoima ja yritysten kannattavuus heikkenevät

© Suomen Pankki

Ulkoinen toimintaympäristö on jälleen vaikeutunut – Suomen vientimarkkinoiden kasvu hyytyy



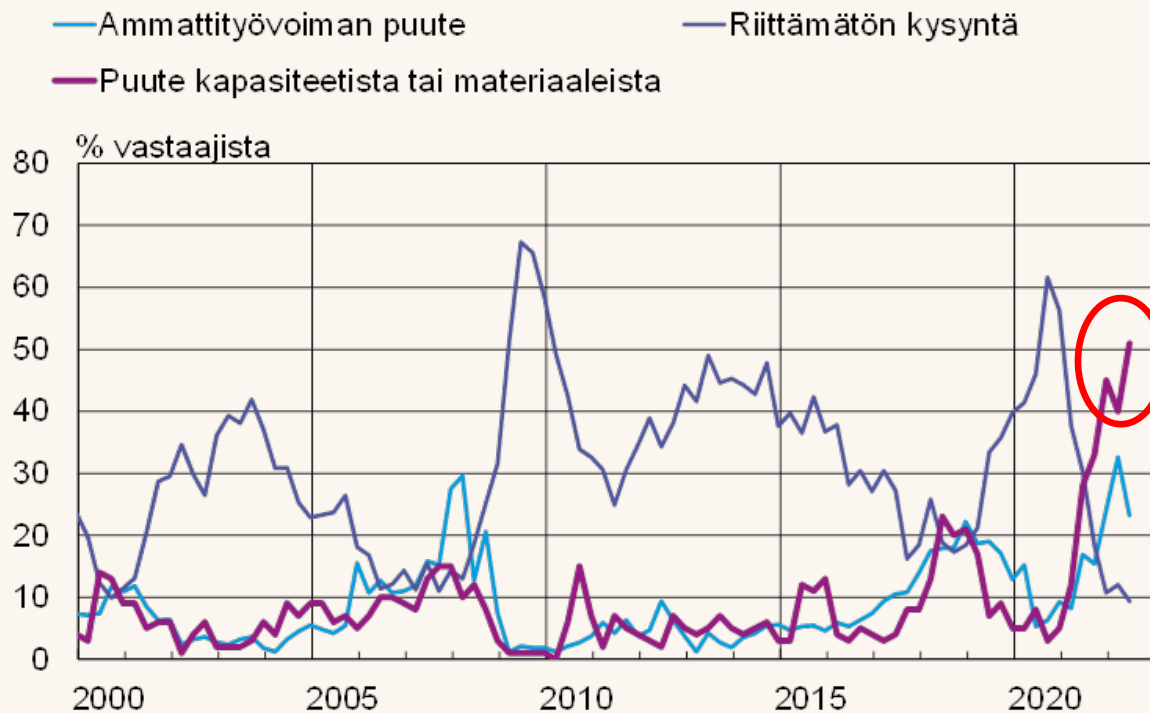
Lähteet: CPB, eurojärjestelmä ja Suomen Pankki.

*Vientiosuuksilla painotettu tuonti Suomen viennin kohdemaissa. Ennusteen taustalla oleva oletus vientimarkkinoiden kasvusta on kuvattu katkoviivalla.

21.6.2022
© Suomen Pankki
41216@VientiMk_taso

Energian hinnat ovat nousseet voimakkaasti ja pula materiaaleista lisää hintapaineita

Teollisuusyritysten tuotantoa rajoittavia tekijöitä



Lähde: Euroopan komissio.

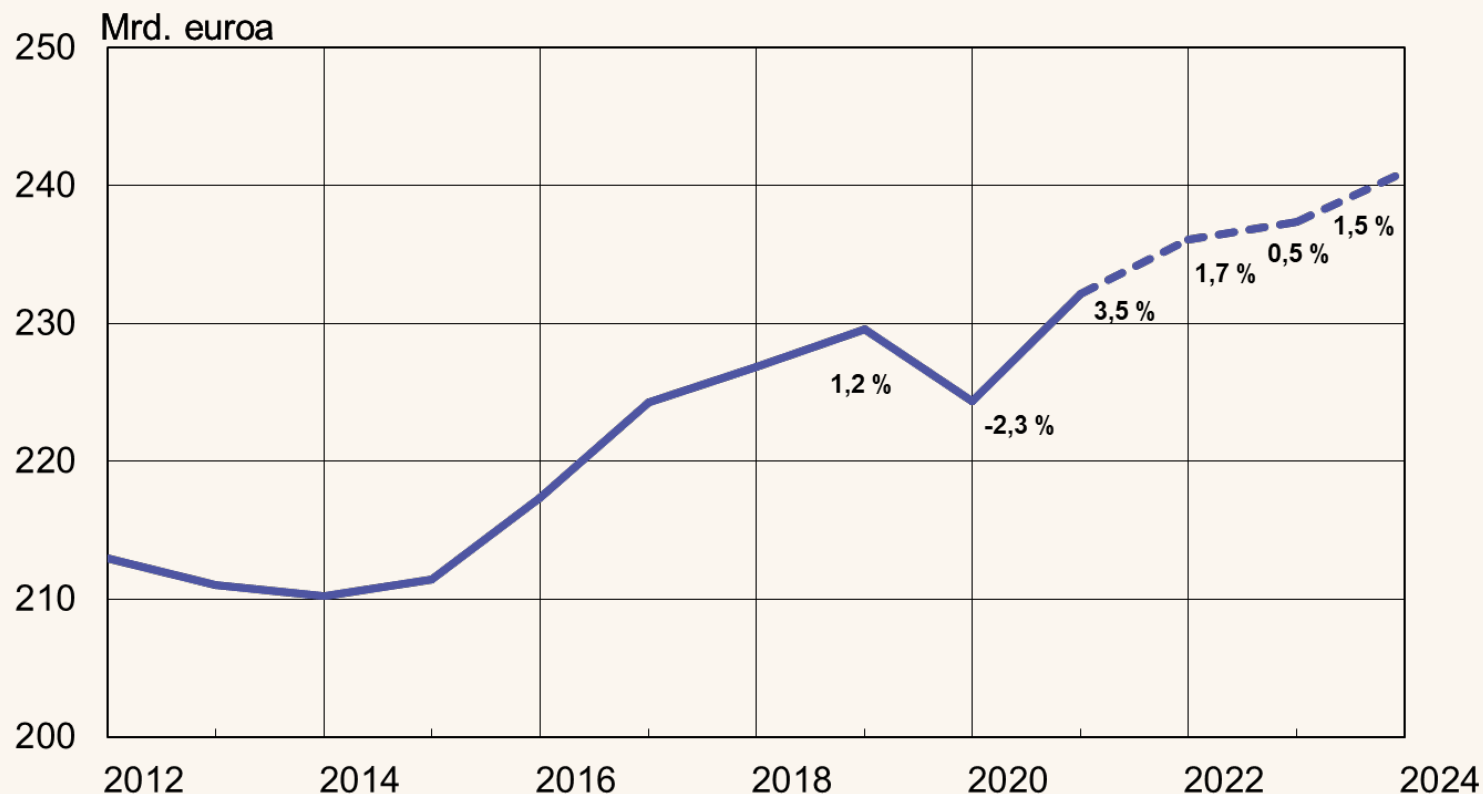
Kysymys: Jarruttaako jokin seuraavista tekijöistä erityisesti tuotantoa yrityksessänne?

Kausipuhdistettuja lukuja.

40015@Teol_rajotukset

Suomen talouskasvu hidastuu selvästi sodan takia

Kokonaistuotannon määrä ja vuosikasvuennusteet

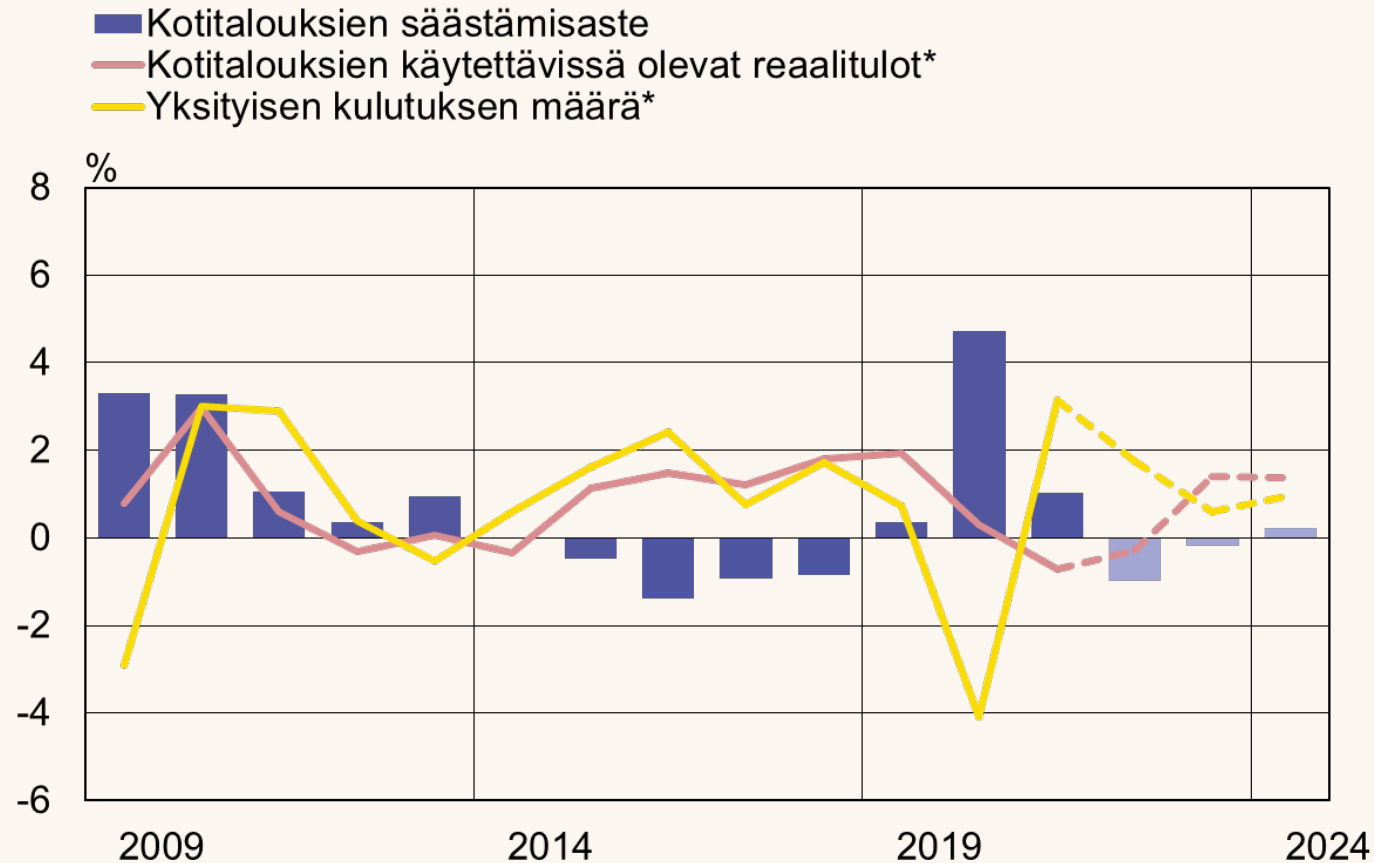


Lähteet: Tilastokeskus ja Suomen Pankki.

21.6.2022
© Suomen Pankki
41216@KokonaistuotannonMäärä (E)

	Kesäkuu 2022	Joulukuu 2021
2021	3,5 %	3,5 %
2022	1,7 % ↓	2,6 %
2023	0,5 % ↓	1,5 %
2024	1,5 %	1,3 %

Yksityinen kulutus hidastuu - kotitaloudet kompensoivat ostovoiman supistumista kuluttamalla säästöjä



Kotitaloudet = kotitaloudet ja kotitalouksia palvelevat voittoja tavoittelemattomat yhteisöt.

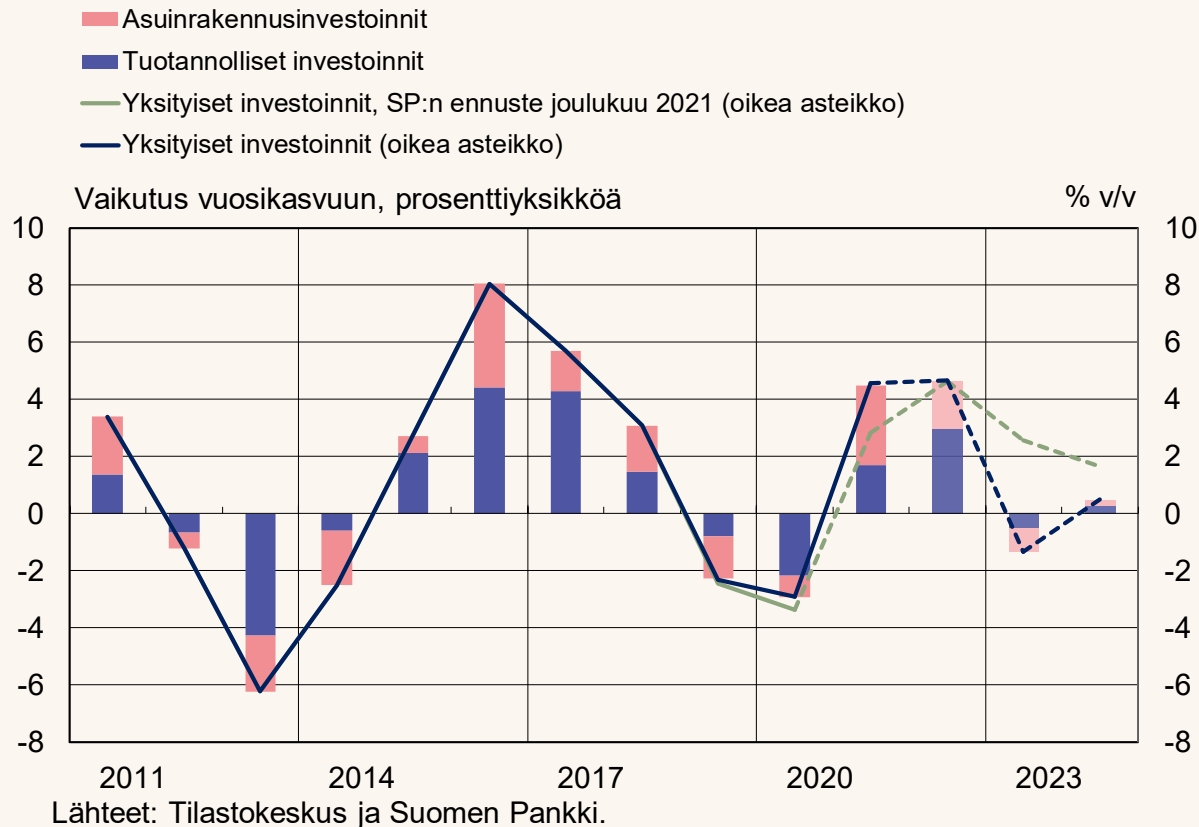
*Prosenttimuutos edellisestä vuodesta.

Lähteet: Tilastokeskus ja Suomen Pankki.

25.5.2022
© Suomen Pankki
38284@TulotJaKulutus (E)

Teema-artikkeli: Nyholm ja Silvo
”Kotitalouksien velkaantuminen
noudattaa talouden suhdanteita”
www.eurojatalous.fi

Näköpiirissä ollut investointibuumi vaimenee epävarmuuden keskellä



- Investoinnit ovat kehittyneet aiemmin arvioitua vahvemmin - tänä vuonna kasvu on vielä vauhdikasta

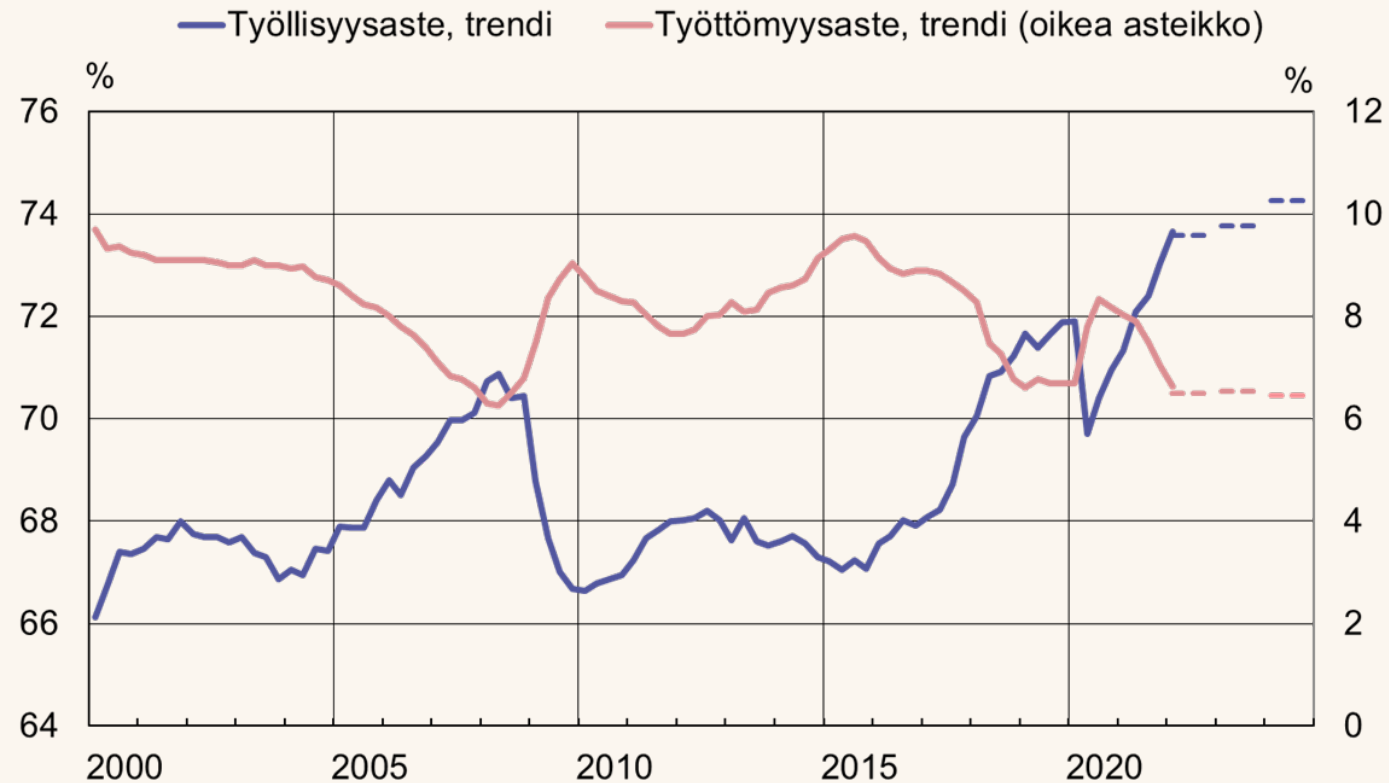
- Lähivuosina investointeja vähentävät epävarmuuden lisäksi
 - Materiaali- ja komponenttipula
 - Suhdanteen kääntyminen rakentamisessa
 - Kustannusten nousu
 - Korkeiden korkojen nousu

Teema-artikkeli: Mäki-Fränti ja Vanhala
”Sota heikentää yritysten toimintaympäristöä”

www.eurojatalous.fi

Työllisyys heikkenee tilapäisesti, mutta työllisten määrä pysyy silti korkealla

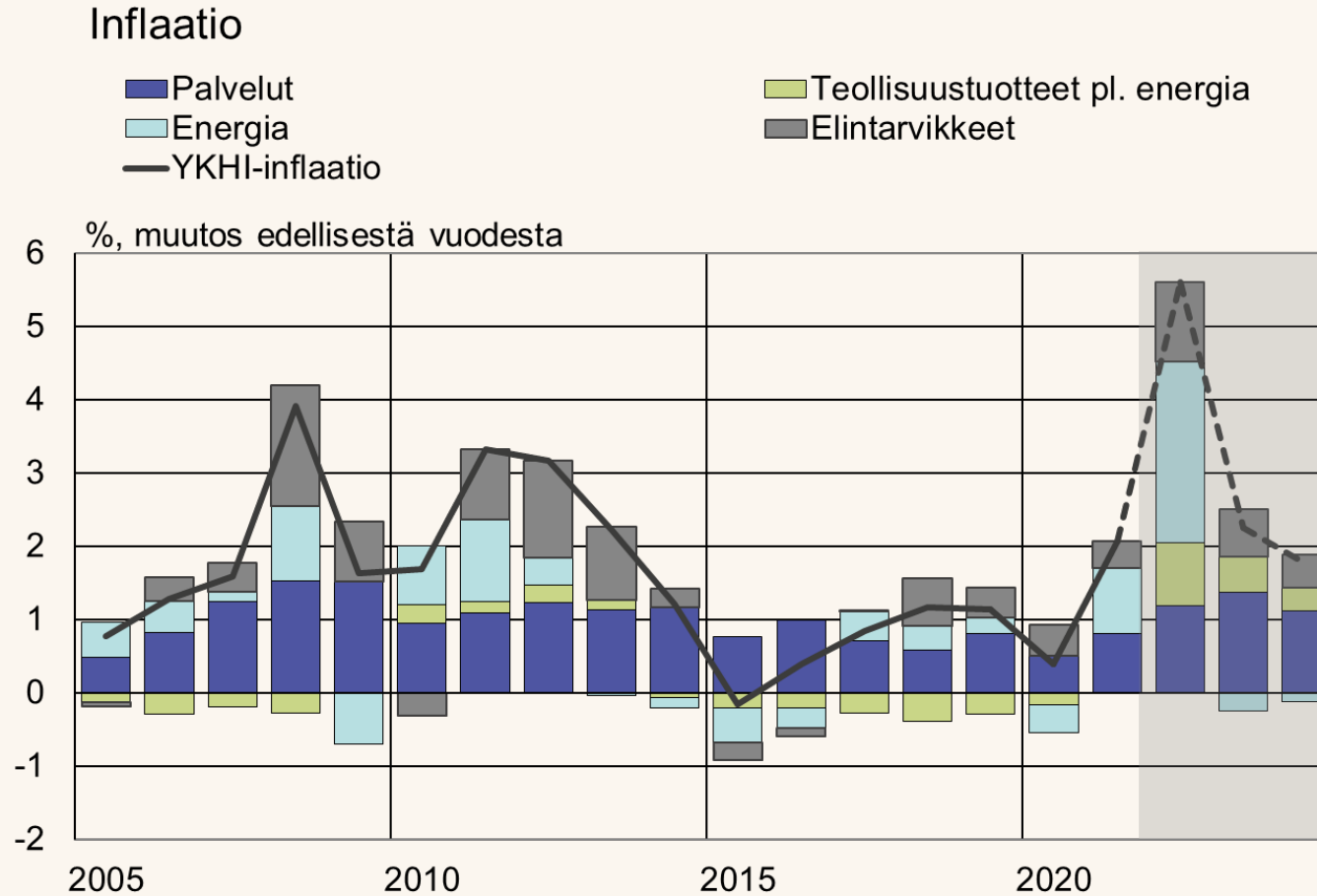
Työllisyys ja työttömyys



Lähteet: Tilastokeskus, Työvoimatutkimus ja Suomen Pankki.

21.6.2022
© Suomen Pankki
38284@Työlliset (E)

Tuotannon pullonkaulat ja korkeat raaka-aineiden hinnat kiihdyttävät inflaatiota

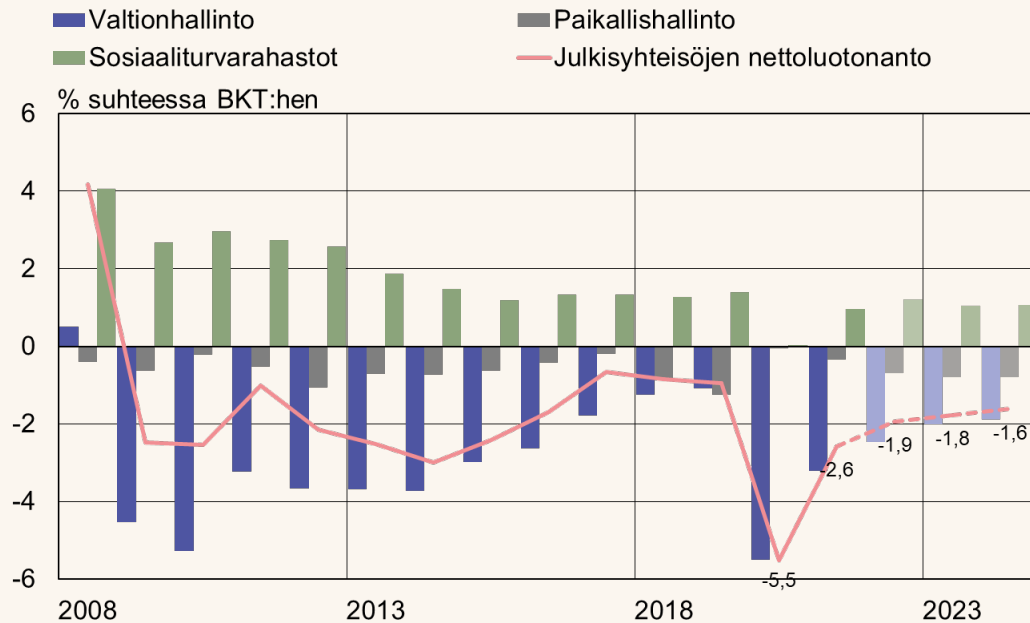


Lähteet: Eurostat ja Suomen Pankin ennuste.

25.5.2022
© Suomen Pankki
38284@YKHI (E)

Julkisen talouden alijäämä säilyy ja velkasuhde alkaa kivuta uudelleen ylöspäin

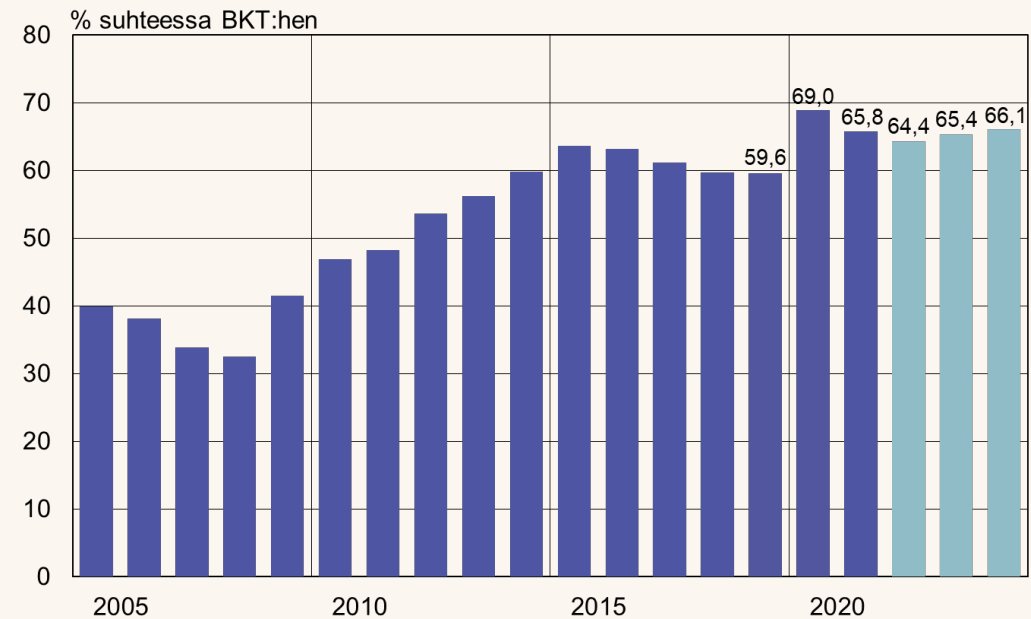
Julkisyhteisöjen nettoluotonanto



Lähteet: Tilastokeskus ja Suomen Pankki (ennusteet).

25.5.2022
 © Suomen Pankki
 38284@JulkinenTalous (E)

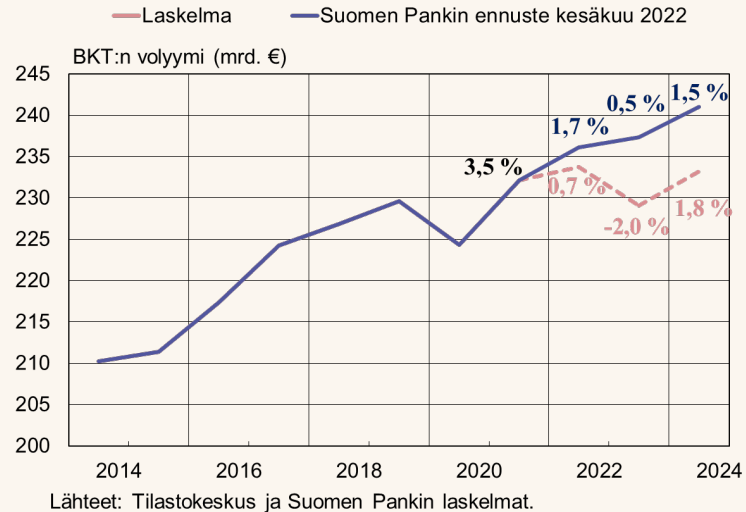
Julkisyhteisöjen velkasuhde



Lähteet: Tilastokeskus ja Suomen Pankki (ennusteet).

25.5.2022
 © Suomen Pankki
 38284@velka_piika

Vaihtoehtoislaskelma: Sota uhkaa pahimmassa tapauksessa suistaa Suomen ja koko euroalueen talouden taantumaan



- Laskelmassa oletetaan, että sota kärjistyy vielä nykyisestä
- Kansainvälinen talous jarruttaa voimakkaasti, energian saatavuudesta on pulaa, tuotantoketjut takkuilevat entistä pahemmin ja korot nousevat epävarmuuden seurauksena
- BKT-kasvu hidastuisi selvästi jo tänä vuonna ja olisi negatiivista 2023
- Inflaatio olisi nopeaa vielä ensi vuonna

Ennusteen keskeiset tulemat

Vertailu: nykyinen ja joulukuun 2021 ennuste

	2020	2021	e 2022	e 2023	e 2024
BKT, prosenttimuutos	-2,3	3,5	1,7	0,5	1,5
joulukuu 2021	-2,9	3,5	2,6	1,5	1,3
Inflaatio (yhdenmukaistettu kuluttajahintaindeksi), %	0,4	2,1	5,6	2,4	1,8
joulukuu 2021	0,4	2,1	2,0	1,6	1,8
Työllisyysaste, 15 – 64-vuotiaat, %	70,7	72,2	73,7	73,8	74,3
joulukuu 2021	70,7	72,0	72,8	73,3	73,6
Työttömyysaste, %	7,8	7,6	6,5	6,5	6,4
joulukuu 2021	7,8	7,7	7,1	6,6	6,6
Vaihtotase, %, suhteessa BKT:hen	0,7	0,7	-1,0	-0,6	0,1
joulukuu 2021	0,8	1,5	0,0	0,1	0,1
Julkisyhteisöjen nettoluotonanto, %, suhteessa BKT:hen	-5,5	-2,6	-1,9	-1,8	-1,6
joulukuu 2021	-5,5	-2,9	-1,9	-1,3	-1,2
Julkisyhteisöjen velka (EDP), %, suhteessa BKT:hen	69,0	65,8	64,4	65,4	66,1
joulukuu 2021	69,5	66,9	66,5	67,1	67,5



suomenpankki.fi