



EUROJÄRJESTELMÄ
EUROSYSTEMET

Suomen Pankin tase ja tuloslaskelma sekä kuvioita keskeisistä eristä

Suomen Pankin tase, milj. euroa

	31.12.2011	31.12.2010
VASTAAVAA		
Kulta ja kultasaamiset	1 918	1 664
Valuuttamääräiset saamiset euroalueen ulkopuolelta	5 886	5 223
Saamiset Kansainväliseltä valuuttarahastolta	1 967	1 815
Pankkitalletukset, arvopaperisijoitukset ja muut valuuttamääräiset saamiset	3 919	3 408
Valuuttamääräiset saamiset euroalueelta	628	712
Euromääräiset saamiset euroalueen ulkopuolelta	1 946	1 662
Rahapoliittisiin operaatioihin liittyvät euromääräiset saamiset euroalueen luottolaitoksilta	2 311	50
Perusrahoitusoperaatiot	10	–
Pitempiaikaiset rahoitusoperaatiot	2 301	50
Muut euromääräiset saamiset euroalueen luottolaitoksilta	40	1
Euromääräiset arvopaperit euroalueelta	13 889	11 668
Rahapolitiikan harjoittamista varten pidettävät arvopaperit	4 637	2 203
Muut arvopaperit	9 253	9 466
Eurojärjestelmän sisäiset saamiset	70 348	23 921
Osuus EKP:n pääomasta	120	99
Valuuttavarantojen siirtoon perustuva saaminen	722	722
TARGET2-järjestelmään ja kirjeenvaihtaja-pankkitileihin liittyvät saamiset (netto)	66 008	19 686
Euroseteleiden kohdistamiseen eurojärjestelmän sisällä liittyvä nettosaaminen	3 497	3 414
Muut saamiset	1 171	1 090
Euroalueen metalliraha	25	22
Aineellinen ja aineeton käyttöomaisuus	165	171
Muu vaihto-omaisuus	569	551
Muut	413	346
Yhteensä	98 138	45 990

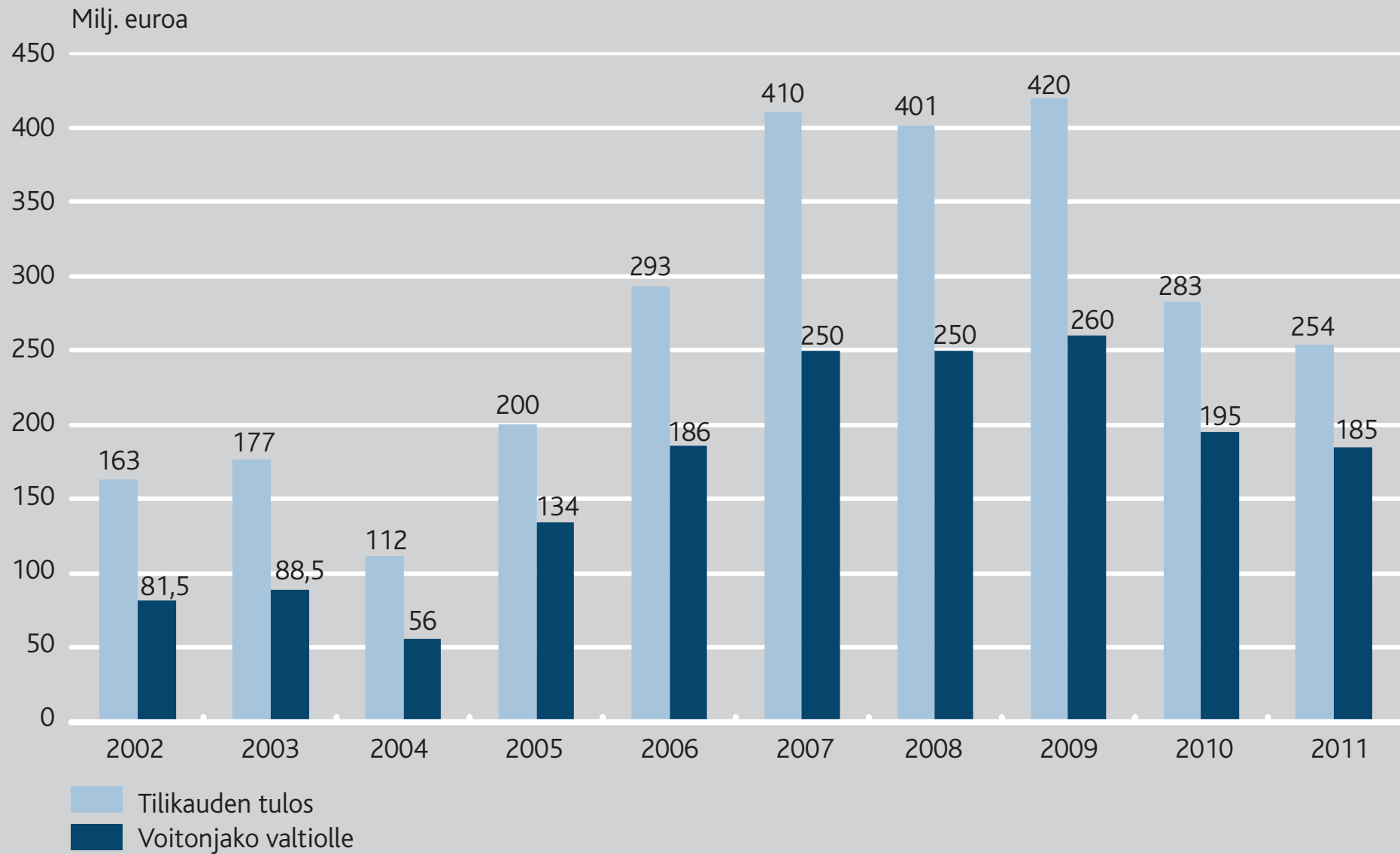
Suomen Pankin tase, milj. euroa

	31.12.2011	31.12.2010
VASTATTAVAA		
Liikkeessä olevat setelit	14 649	13 880
Rahapoliittisiin operaatioihin liittyvät euromääräiset velat euroalueen luottolaitoksille	71 697	21 696
Vähimmäisvarantotalletukset	1 657	9 383
Yötalletukset	52 540	9 113
Määräaikaistalletukset (likviditeettiä vähentävä hienosäätöoperaatio)	17 500	3 200
Euromääräiset velat muille euroalueella oleville	836	262
Euromääräiset velat euroalueen ulkopuolelle	782	1 021
Valuuttamääräiset velat euroalueelle	0	0
Valuuttamääräiset velat euroalueen ulkopuolelle	153	23
Myönnettyjen erityisten nosto-oikeuksien vastaerä	1 412	1 377
Eurojärjestelmän sisäiset velat	76	33
Muut velat	178	151
Arvonmuutostili	2 806	2 274
Varaukset	3 032	2 814
Oma pääoma	2 262	2 175
Kantarahasto	841	841
Vararahasto	1 421	1 334
Tilikauden voitto	254	283
Yhteensä	98 138	45 990
Pyöristyksien vuoksi yhteenlaskut eivät välttämättä täsmää.		

Suomen Pankin tuloslaskelma, milj. euroa

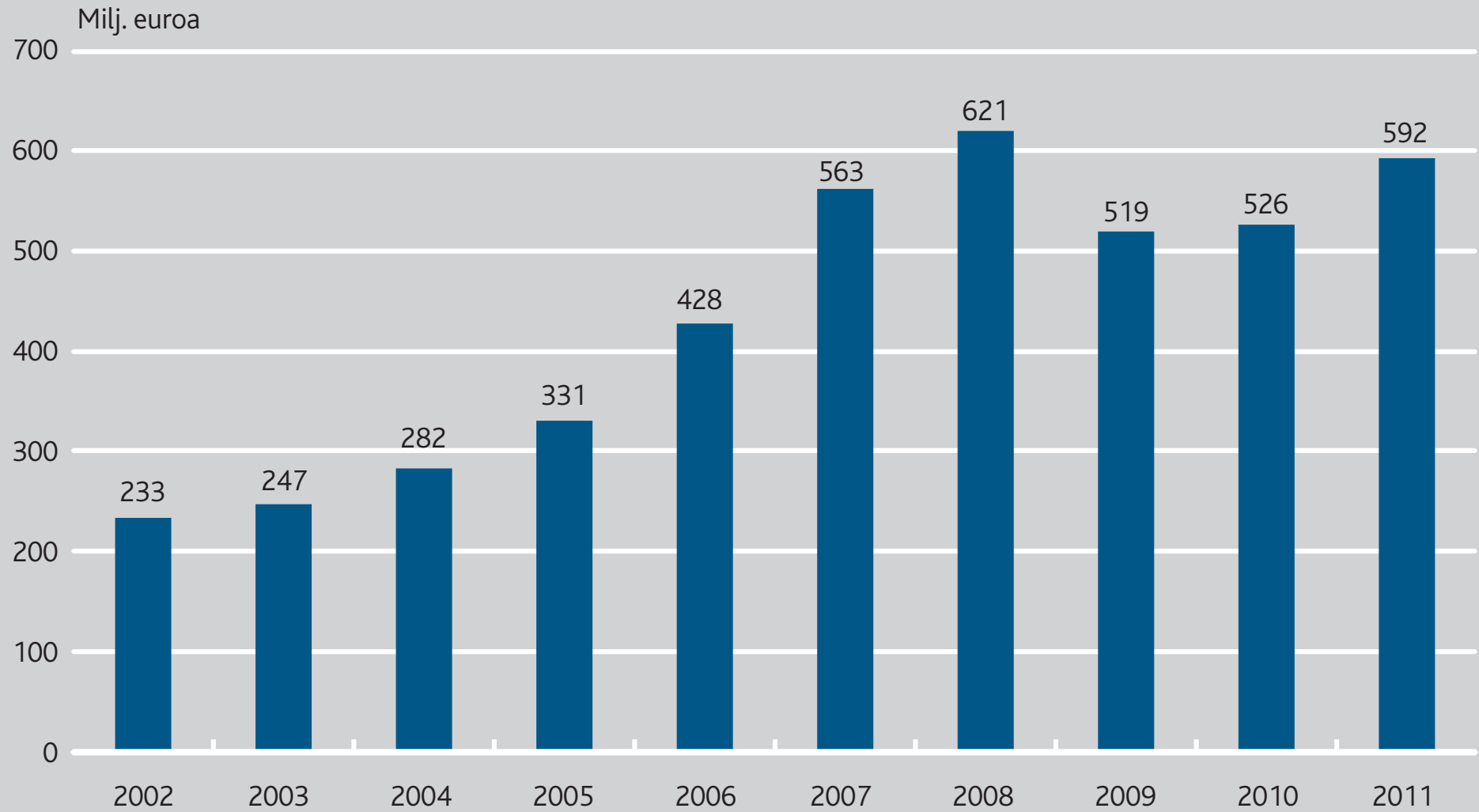
	1.1.–31.12.2011	1.1.–31.12.2010
Korkotuotot	763	597
Korkokulut	-170	-71
KORKOKATE	592	526
Valuuttakurssierot	5	221
Arvopapereiden hintaerot	63	119
Valuuttojen ja arvopapereiden arvostustappiot	-59	-50
Valuuttakurssi- ja hintaerovaruksen muutos	-9	-290
RAHOITUSKATE	592	526
TUOTOT JA KULUT PALKKIOISTA JA MAKSUISTA	-0	-1
Rahoitustulon netto-osuus	-75	-33
Osuus EKP:n voitosta	3	26
Rahapolitiikan operaatioiden tappiovaraus	22	32
Muut keskuspankkitoiminnan tuotot	15	9
KESKUSPANKKIERIEN KATE	557	560
Muut tuotot	35	34
Toimintakulut	-125	-102
Henkilöstökulut	-51	-51
Eläkerahastosiirto	-32	-10
Hallinnolliset kulut	-29	-28
Poistot käyttöomaisuudesta	-8	-7
Setelien hankintakulut	-4	-6
Muut kulut	-1	0
TOIMINNALLINEN TULOS	467	491
Eläkerahaston tulos	19	24
Eläkerahaston tuotot	63	58
Eläkerahaston kulut	-44	-34
Varausten muutos	-232	-232
TILIKAUDEN TULOS	254	283

Suomen Pankin tulos ja voitonjako valtiolle vuosina 2002–2011



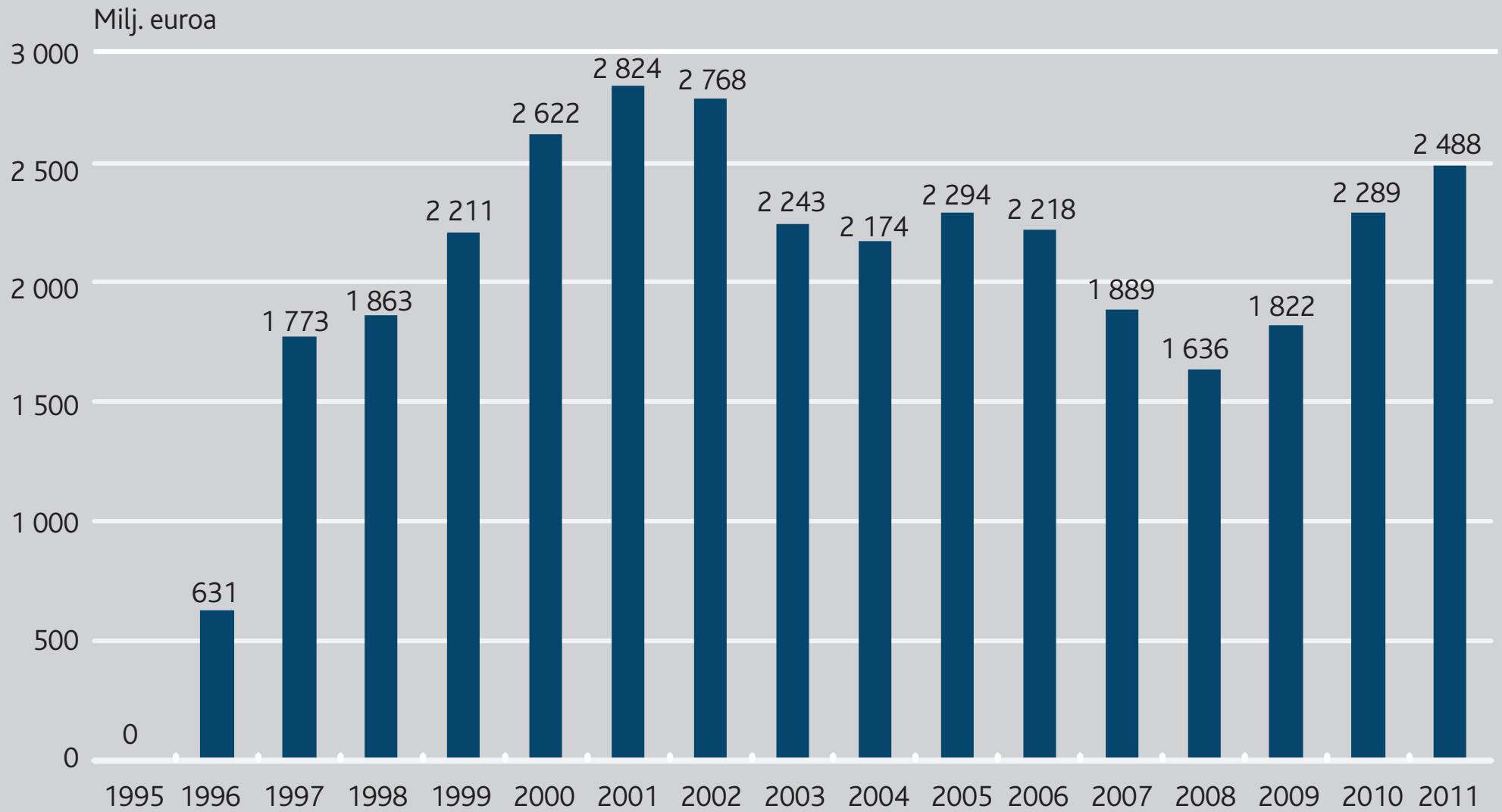
Lähde: Suomen Pankki.

Suomen Pankin korkokate



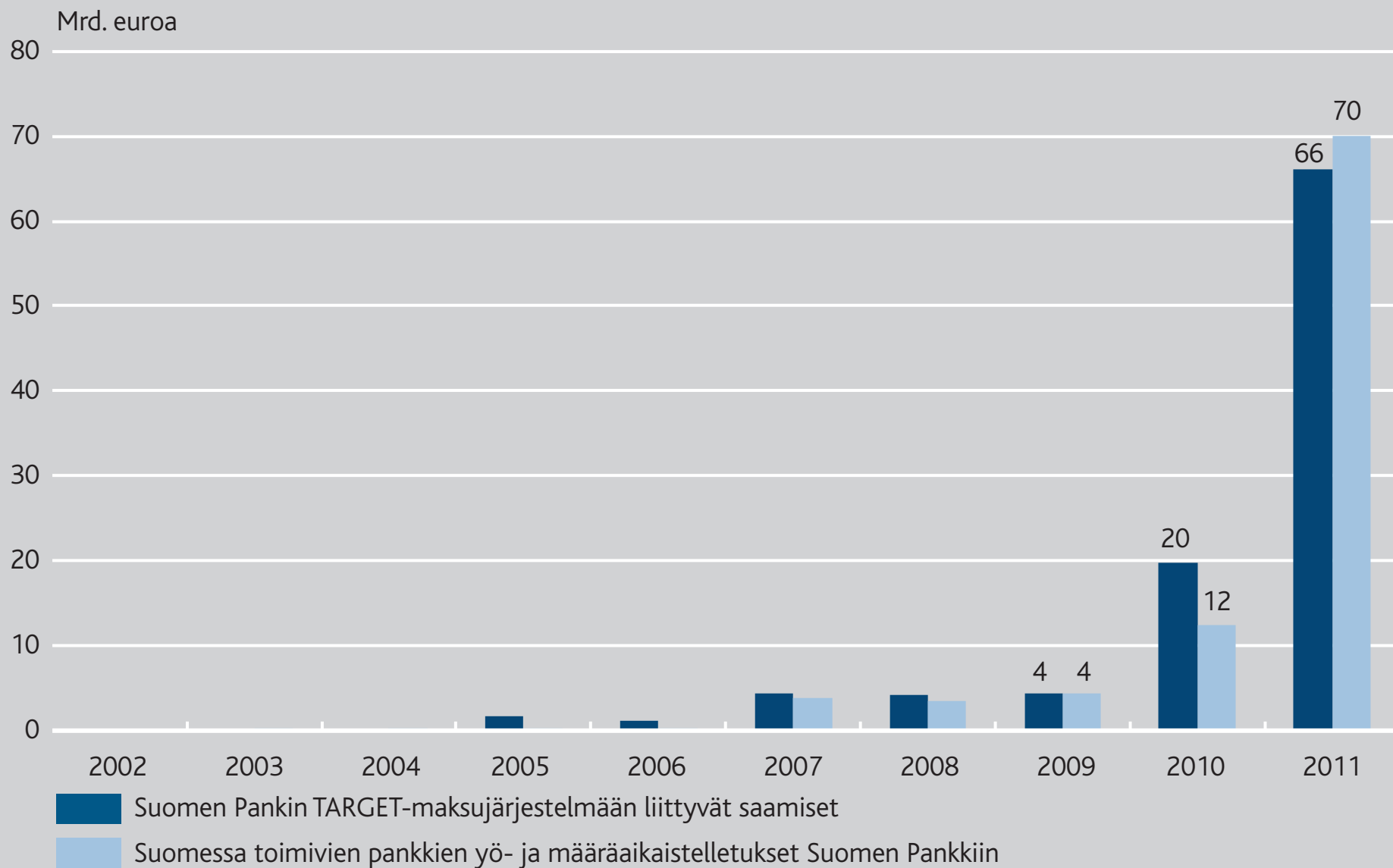
Lähde: Suomen Pankki.

Suomen Pankin varaukset riskien kattamiseksi



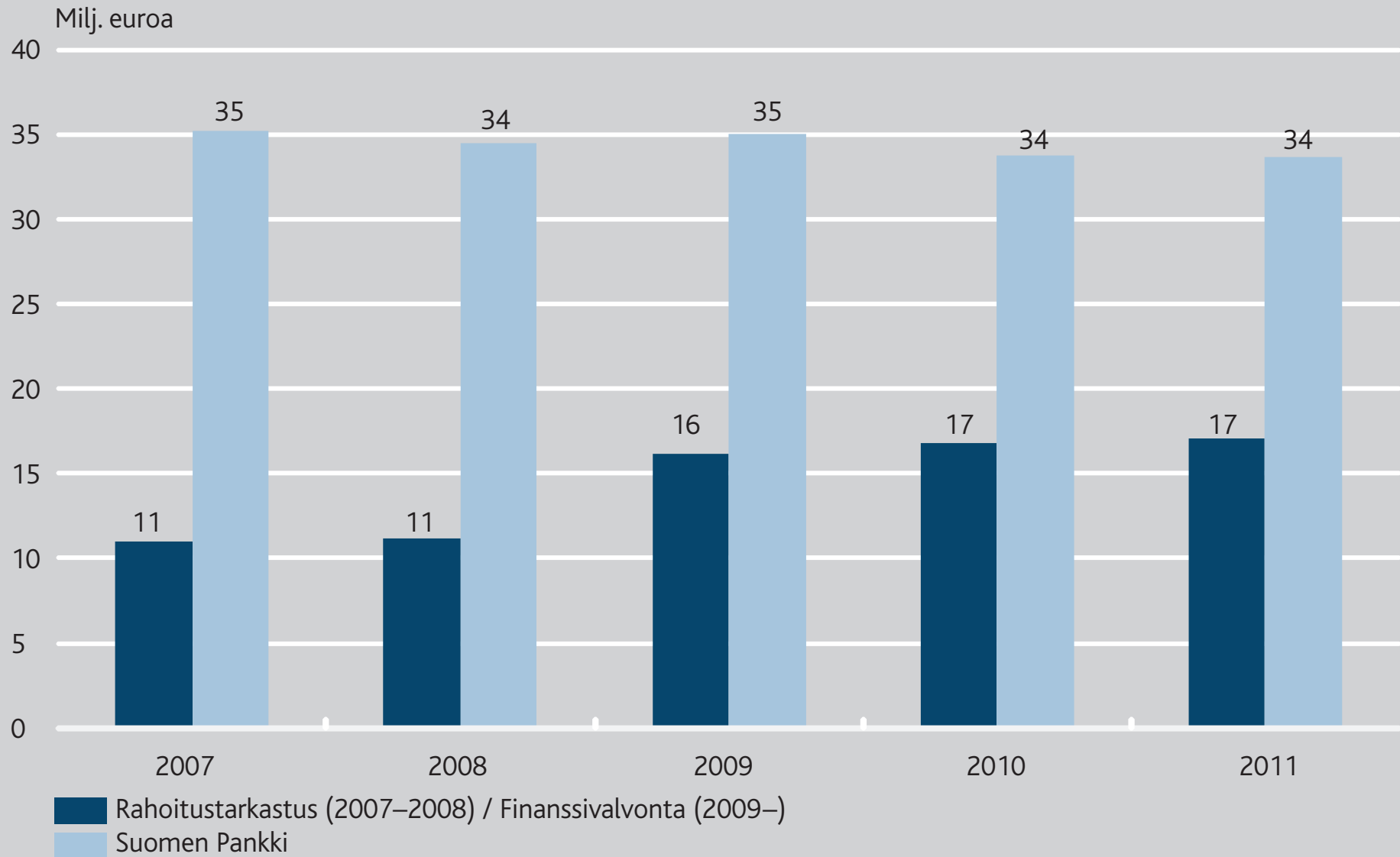
Lähde: Suomen Pankki.

TARGET-maksujärjestelmäsaamiset ja pankkien talletukset Suomen Pankkiin



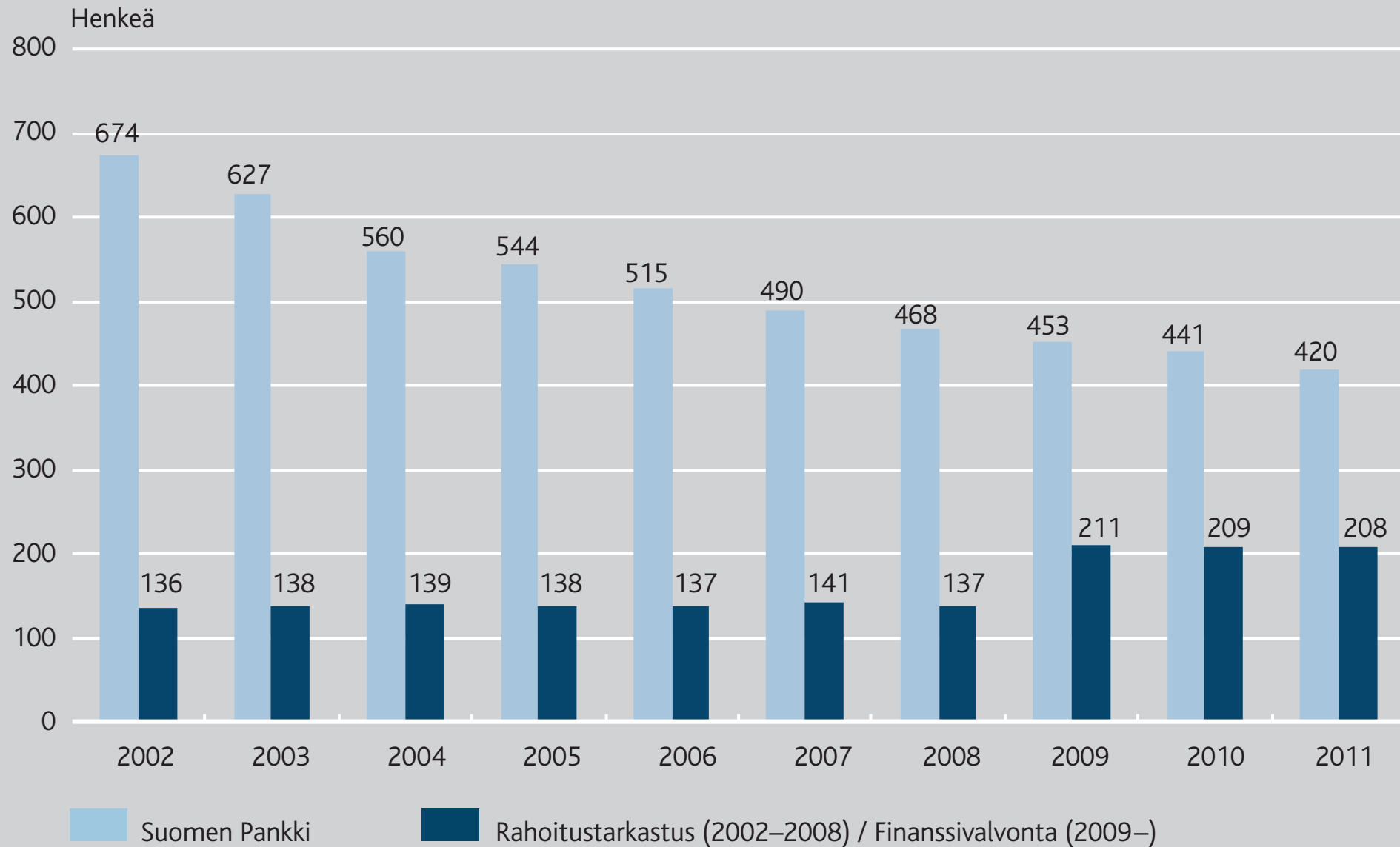
Lähde: Suomen Pankki.

Suomen Pankin ja Finanssivalvonnan henkilöstökulut vuosina 2007–2011



Lähde: Suomen Pankki.

Suomen Pankin ja Finanssivalvonnan toimintavahvuus vuosina 2002–2011



Lähde: Suomen Pankki.