

Juha Kilponen

Ennustepäällikkö, Suomen Pankki

## Talouden näkymät 2016-2019






# Kansainvälisen talouden kasvu hieman kesäkuussa ennustettua hitaampaa

Vuotuinen prosenttimuutos	Kesäkuu 2016				Joulukuu 2016				
	2016	2017	2018	2019	2016	2017	2018	2019	
Maailmantalouden BKT (ilman euroaluetta)	3,1	3,7	3,8	-	3,0	3,5	3,7	3,8	↓
Maailmankauppa (ilman euroaluetta)	1,8	3,5	4,0	-	0,9	2,8	3,7	3,8	↓
Euroalueen vientikysyntä	2,0	3,5	4,0	-	1,5	2,5	3,4	3,6	↓

Lähde: EKP.



## Kansainvälisen talouden tilanne heikentää osaltaan Suomen talouden näkymiä

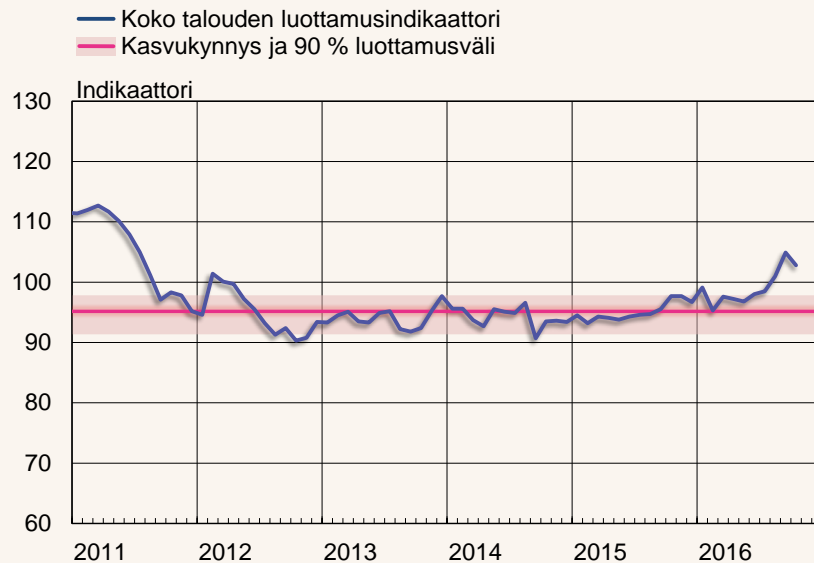
- Jos muut tekijät pidetään ennallaan, kansainvälisen talouden tilanne:
  - hidastaisi BKT:n kasvua 0,2 %
  - hidastaisi viennin kasvua liki prosentin 
- Geopoliittiset tekijät luovat ennusteeseen arvioitua heikomman kehityksen riskin
- Epävarmuus poikkeuksellisen suurta



# MUTTA



# Kotimaan taloudesta positiivisia uutisia



Lähteet: Euroopan komissio, Suomen Pankin laskelmat.

13.12.2016  
eurojatalous.fi

© 2016 Suomen Pankki – Finlands Bank – Bank of Finland

- Työmarkkinat vahvistuneet



- Teollisuustuotannon alamäki taittunut



- Kilpailukyky sopimus parantaa hintakilpailukykyä, rahapolitiikka tukee kasvua

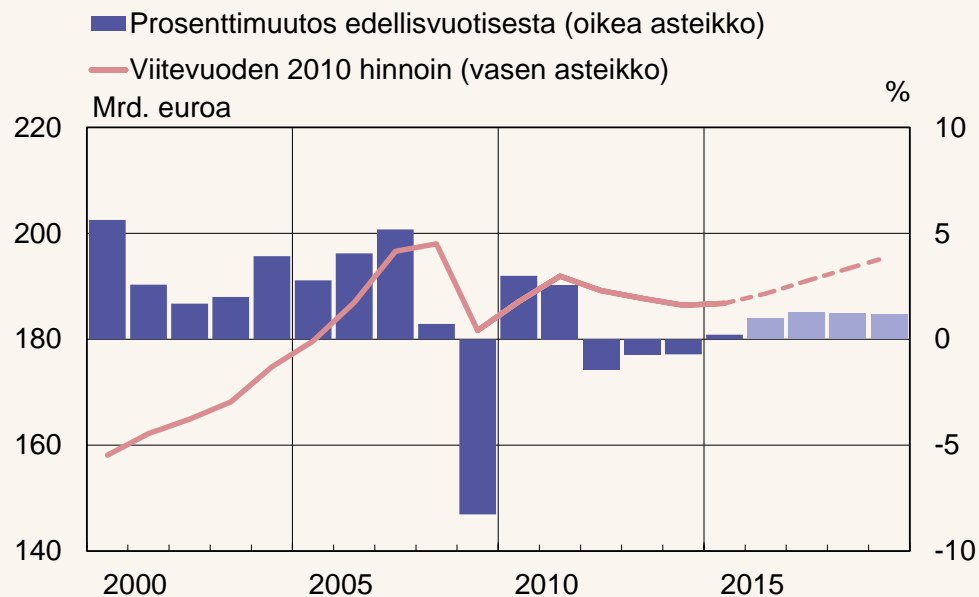


- Luottamus talouteen vahvistunut



# Pitkä taantuma jäänyt taakse

## Kokonaistuotannon määrä



Lähteet: Tilastokeskus ja Suomen Pankki.

13.12.2016  
 eurojatalous.fi  
 24078 @E&T 5\_2016

Kokonaistuotanto, %		
	Kesäkuu	Joulukuu
2016e	1,1	1,0
2017e	1,1	1,3
2018e	1,0	1,2
2019e		1,2



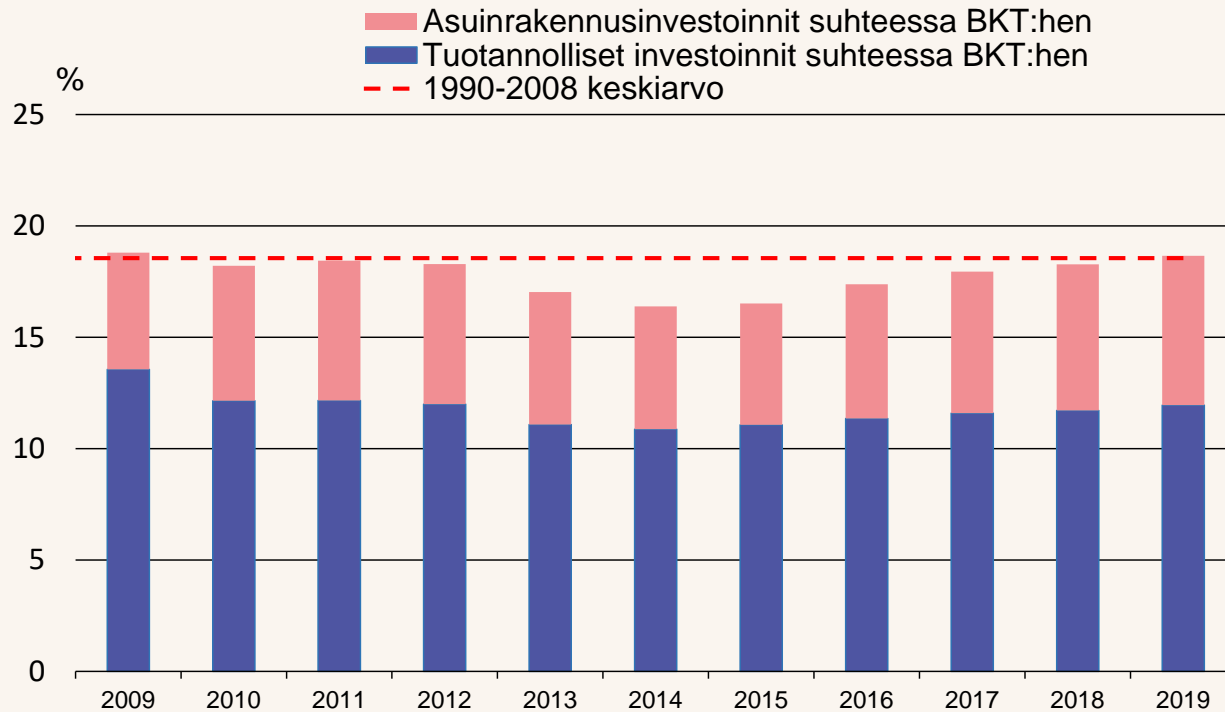
# Huoltotase

Prosenttimuutos edellisvuotisesta	2016 <sup>e</sup>	2017 <sup>e</sup>	2018 <sup>e</sup>	2019 <sup>e</sup>
<b>Bruttokansantuote</b>	<b>1,1</b>	<b>1,3</b>	<b>1,2</b>	<b>1,2</b>
Yksityinen kulutus	1,9	1,4	1,0	0,9
Julkinen kulutus	0,3	0,3	0,3	-0,3
Yksityiset kiinteät investoinnit	5,8	3,4	2,5	2,7
Julkiset kiinteät investoinnit	3,1	0,6	-0,2	-0,1
Vienti	0,7	2,1	2,5	2,6
Tuonti	1,2	2,0	2,1	1,9
Lähteet: Tilastokeskus ja Suomen Pankki.				



# Investointien elpyminen nostaa investointiastetta

## Investointiaste elpymässä



Lähde: Tilastokeskus.

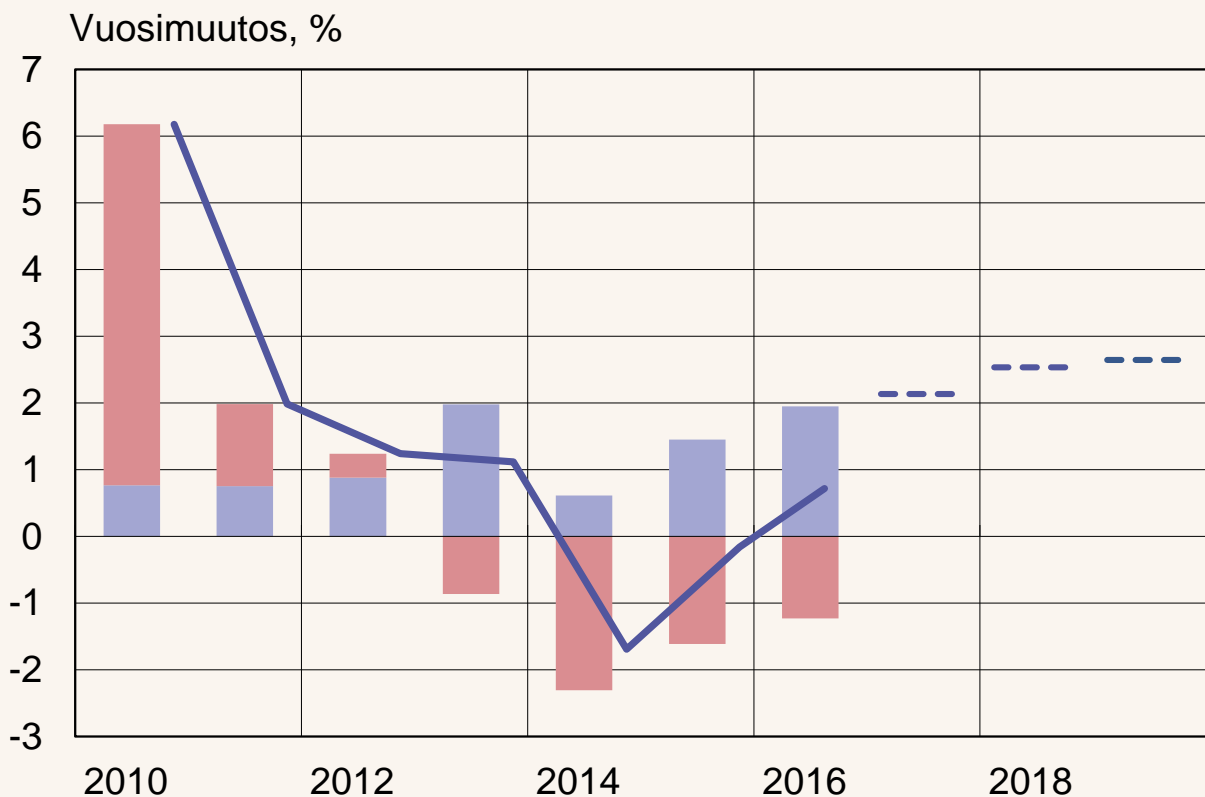
13.12.2016  
eurojatalous.fi  
33987@Kuvio1





# Viennin kasvua tahdittaa pääasiassa euroalue

■ Vienti euroalueelle ■ Vienti euroalueen ulkopuolelle — Kokonaisvienti



Lähteet: Tilastokeskus ja Suomen Pankki.

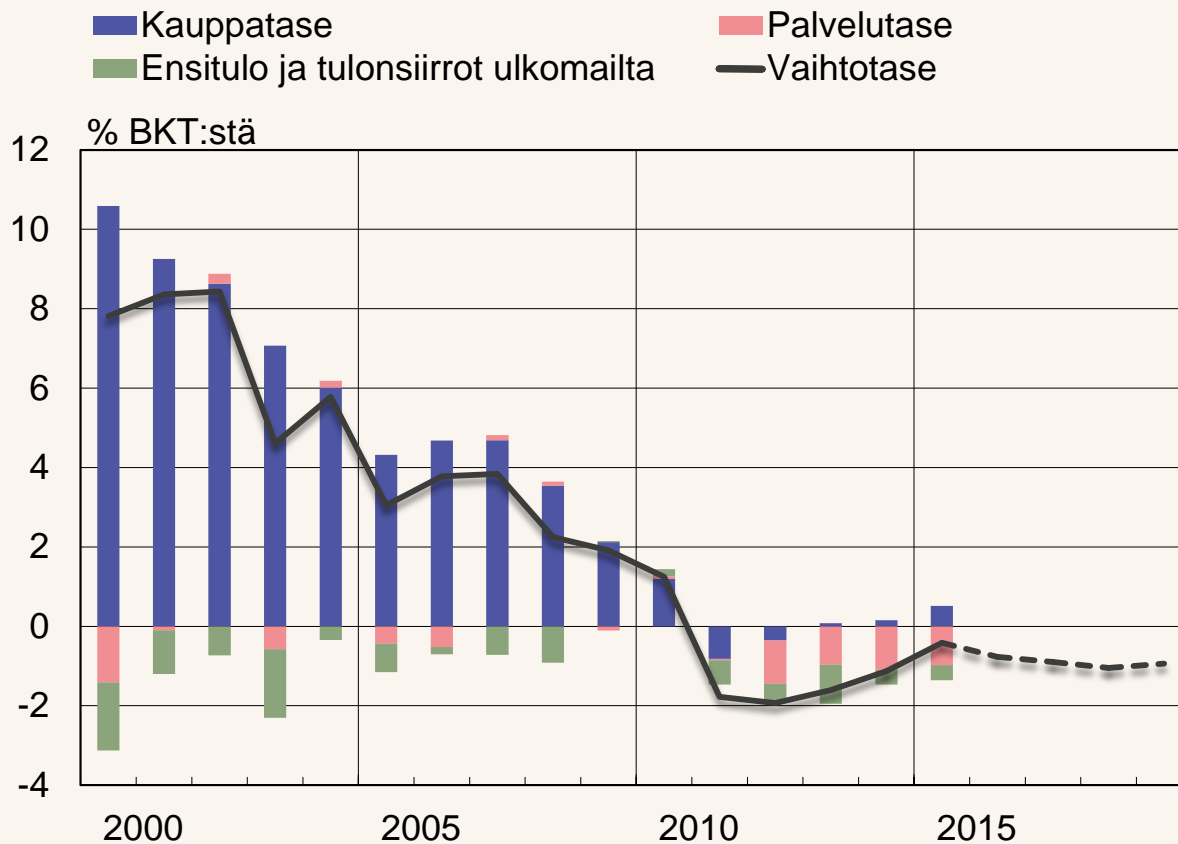
13.12.2016

eurojalous.fi 34002

@x ja m kontribuutio



# Vaihtotase jää alijäämäiseksi



Lähde: Tilastokeskus.

13.12.2016

eurojatalous.fi

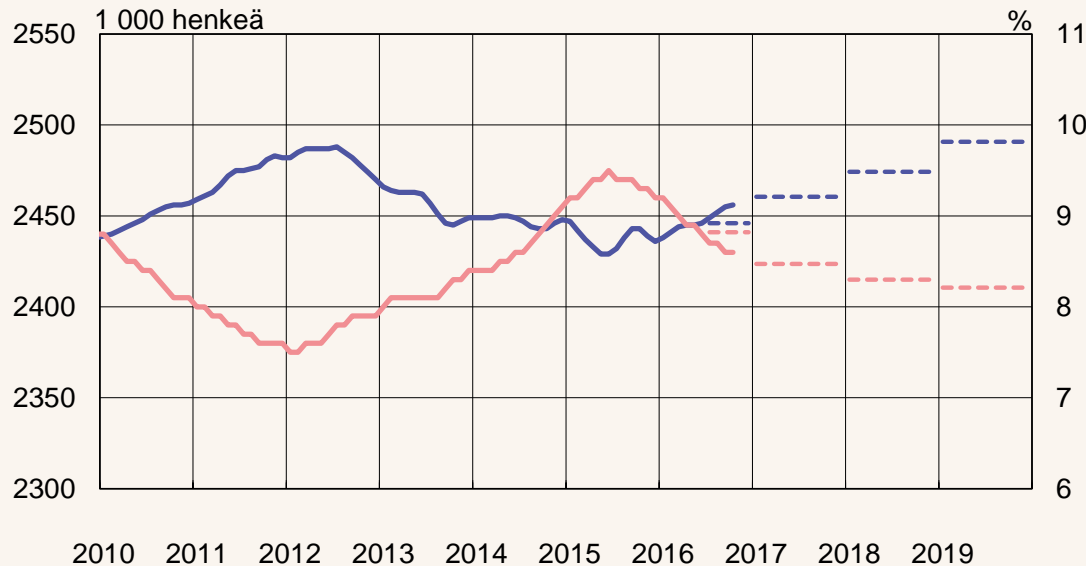
32344@E&T\_5\_2016\_Vaihtotase



# Työmarkkinat vahvistuvat

## Työllisyyden ja työttömyysasteen trendi

- Työlliset, trendi
- - - Työlliset, Suomen Pankin ennuste, joulukuu 2016
- Työttömyysaste, trendi
- - - Työttömyysaste, Suomen Pankin ennuste, joulukuu 2016



Lähde: Tilastokeskus ja Suomen Pankki.

13.12.2016  
eurotalous.fi

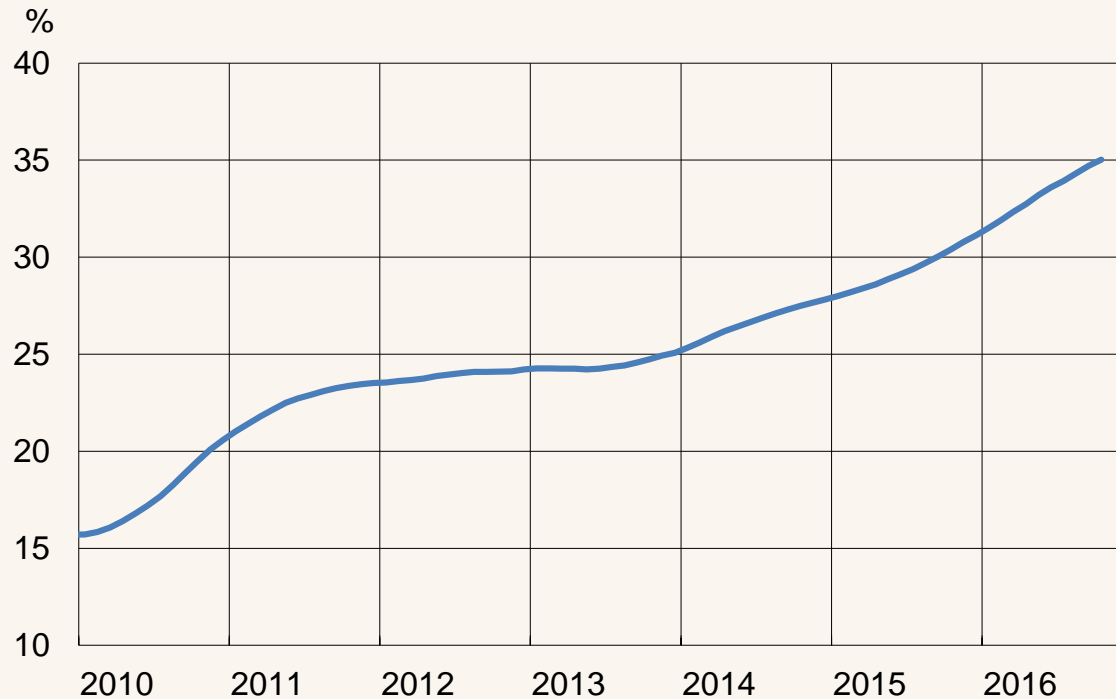
## Työllisyys- ja työttömyysaste

	Työllisyysaste, %	Työttömyysaste %
2016e	68,6	8,8
2017e	69,1	8,5
2018e	69,7	8,3
2019e	70,2	8,2



# Pitkäaikaistyöttömyys kasvanut erittäin suureksi

Pitkäaikaistyöttömien osuus kaikista työttömistä, 12 kk lka



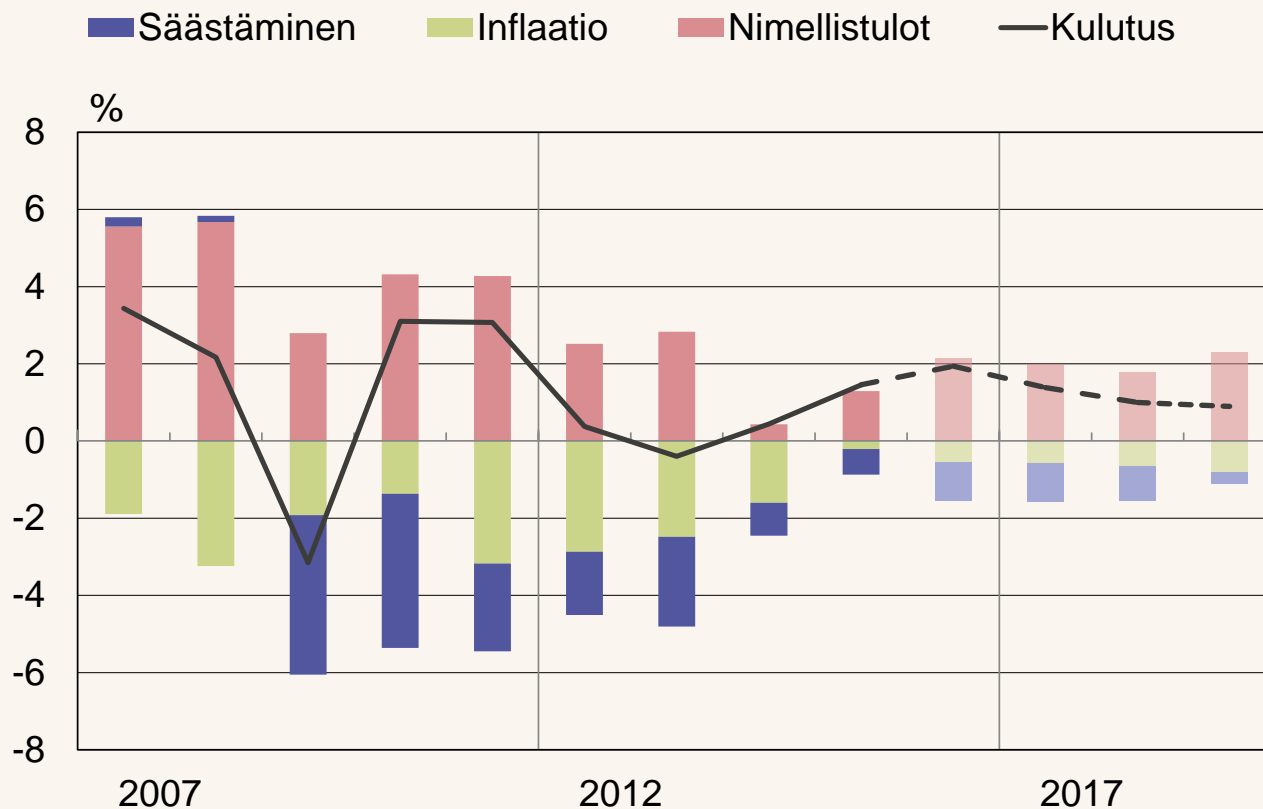
Lähde: Työ- ja elinkeinoministeriö.

12 kk liukuva keskiarvo.

32220@LTUosuus



# Kuluttajat pitävät yllä kasvua

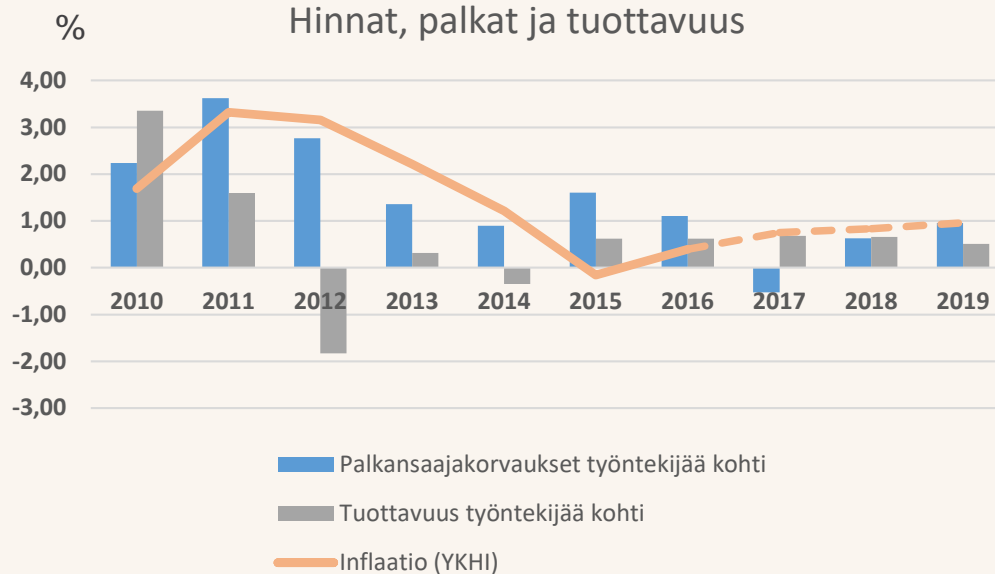


Lähteet: Tilastokeskus ja Suomen Pankki

13.12.2016  
eurojalous.fi  
32698@ET\_5\_2016\_Kuvia1



# Hinnat ja palkat nousevat hitaasti



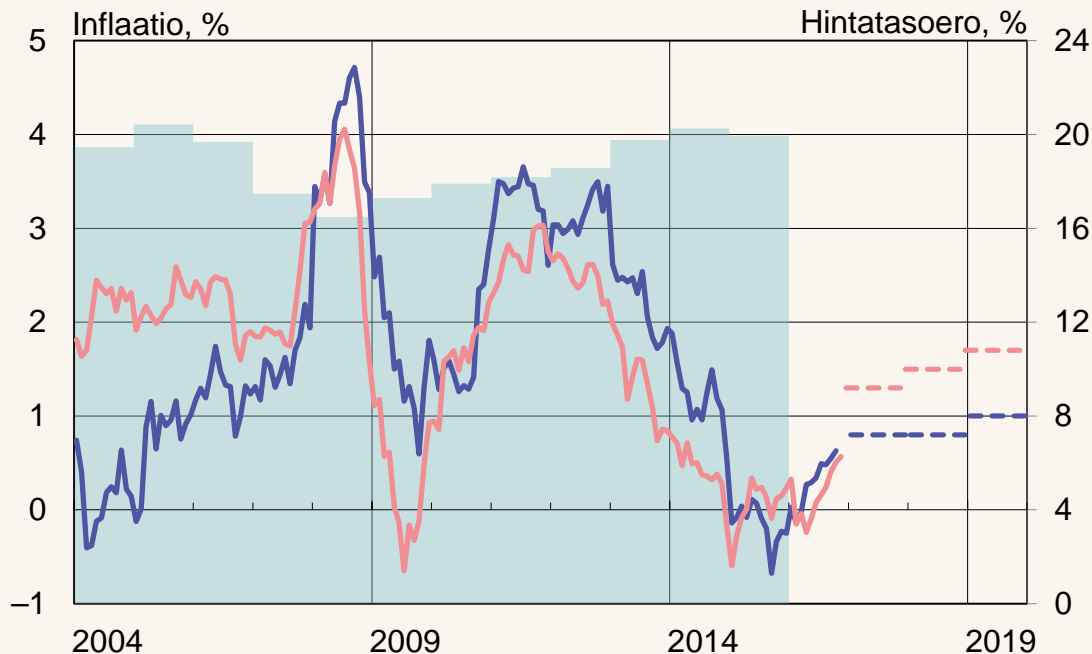
@34017

Hinnat ja palkat, %		
	Palkansaajak.	YKHI
2016e	1,1	0,4
2017e	-0,5	0,8
2018e	0,6	0,8
2019e	1,0	1,0



# Inflaatio ennustejaksolla hitaampaa kuin euroalueella

- Suomen hintataso verrattuna euroalueeseen
- Suomen inflaatio
- Euroalueen inflaatio



YKHI, %		
	Suomi	Euroalue
2016e	0,4	0,2
2017e	0,8	1,3
2018e	0,8	1,5
2019e	1,0	1,7

Hintatasoindeksi laskettu kotitalouksien kulutusmenojen perusteella.

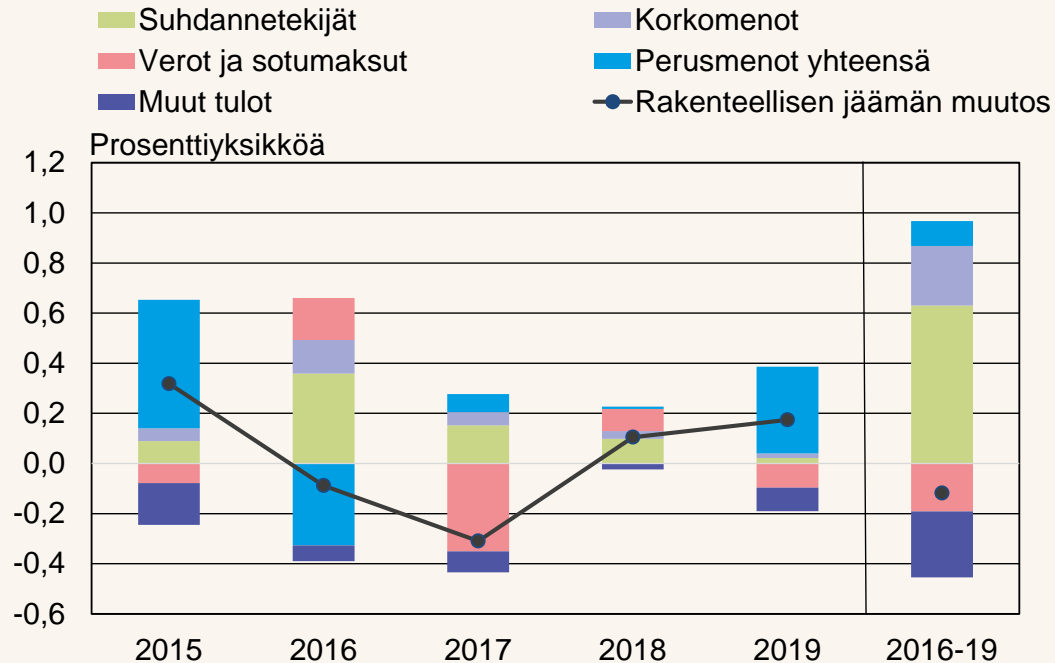
Lähteet: Eurostat ja Suomen Pankki.

31705@hintataso&inflaatio



# Julkisyhteisöjen rahoitusaseman heikkeneminen pysähtyy

Julkisyhteisöjen rahoitusaseman muutoksiin vaikuttavat tekijät



Lähteet: Tilastokeskus ja Suomen Pankin laskelmat.

13.12.2016  
eurojatalous.fi  
34003@Kuvio1

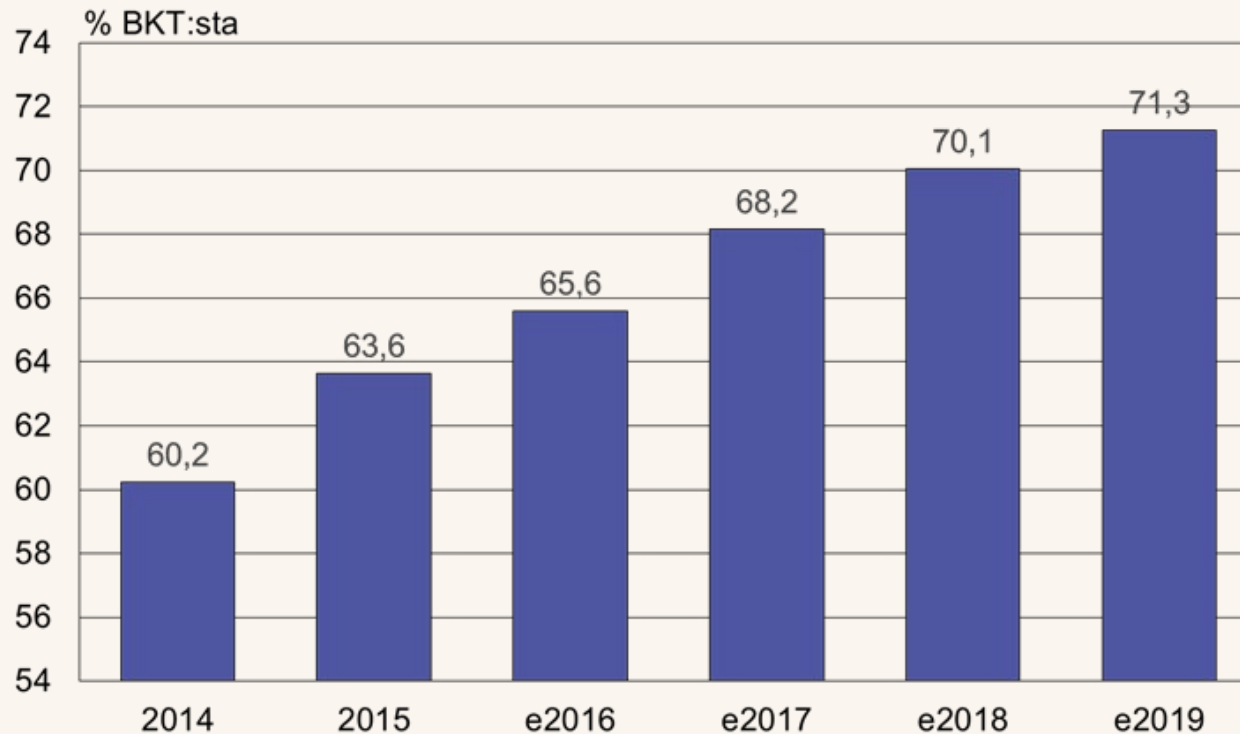
Julkisyhteisöjen rahoitusjäämä		
	Mrd. euroa	% BKT:stä
2016e	- 5,3	-2,5
2017e	- 5,7	-2,6
2018e	- 5,3	-2,4
2019e	- 4,9	-2,2





# Velkasuhde nousee yli 70 prosenttiin

## Julkinen velka



Lähde: Tilastokeskus.

13.12.2016  
eurojalous.fi  
34003@Kuvio1



# Ennusteen riskit painottuvat arvioitua heikomman kehityksen suuntaan

- Epävarmuus maailmantaloudessa kasvanut poikkeuksellisen suureksi
  - Brexitin vaikutukset ?
  - Yhdysvaltojen tuleva talouspolitiikka ?
- Asuntomarkkinoiden suhdanneherkkyys ja KIKY-sopimuksen vaikutukset kotimaassa (+, -)
- Kotitalouksien ja julkisyhteisöjen velkaantuminen (-)
- Vaihtoehtoislaskelmassa arvioidaan maailmantalouden kasvun puolittumisen vaikutuksia
  - BKT jäisi kumulatiivisesti 1,2 % alemmaksi tasoltaan
  - Julkisen talouden sopeutustarve kasvaisi edelleen



# Kiitos!

[www.bof.fi](http://www.bof.fi)

[www.eurojatalous.fi](http://www.eurojatalous.fi)