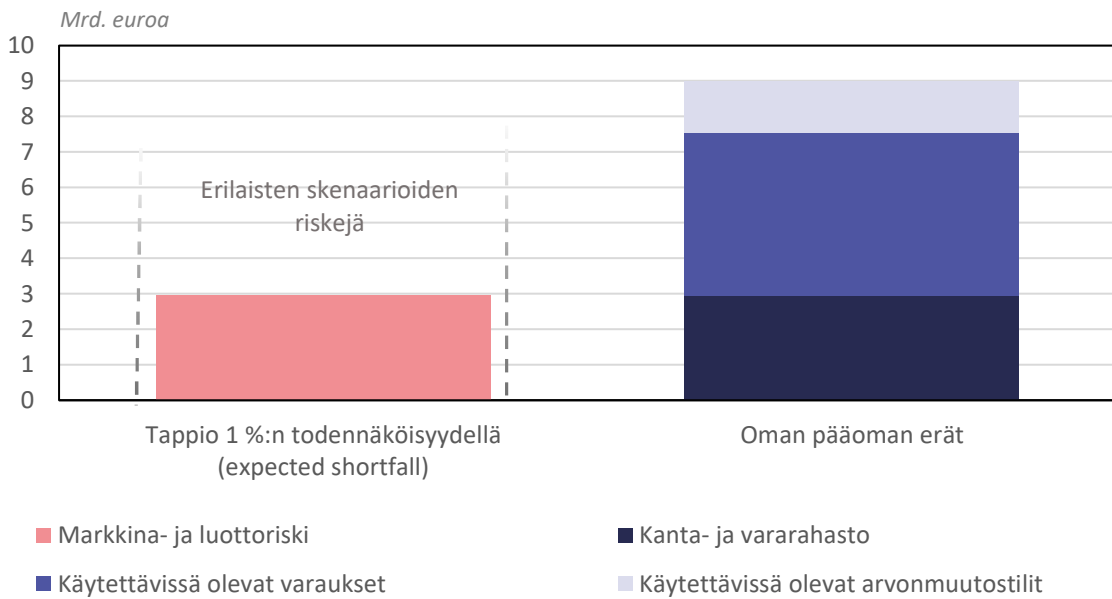


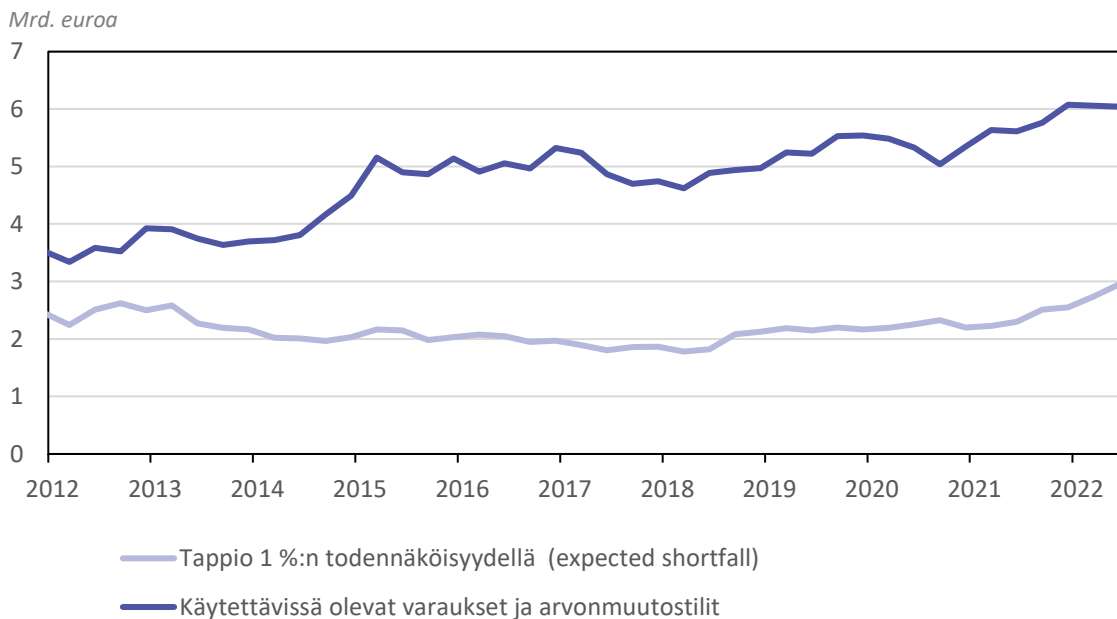


Raportti sisältää 30.6.2022 tilanteen mukaisia päivityksiä Suomen Pankin vuosikertomukseen. Alkuperäiset kuviot ja taulukot löytyvät vuosikertomuksen luvuista *Suomen Pankin rahoitusvarallisuuden hallinta, Suomen Pankin taloudellisten riskien hallinta sekä Riskienhallinnan liitetiedot*.

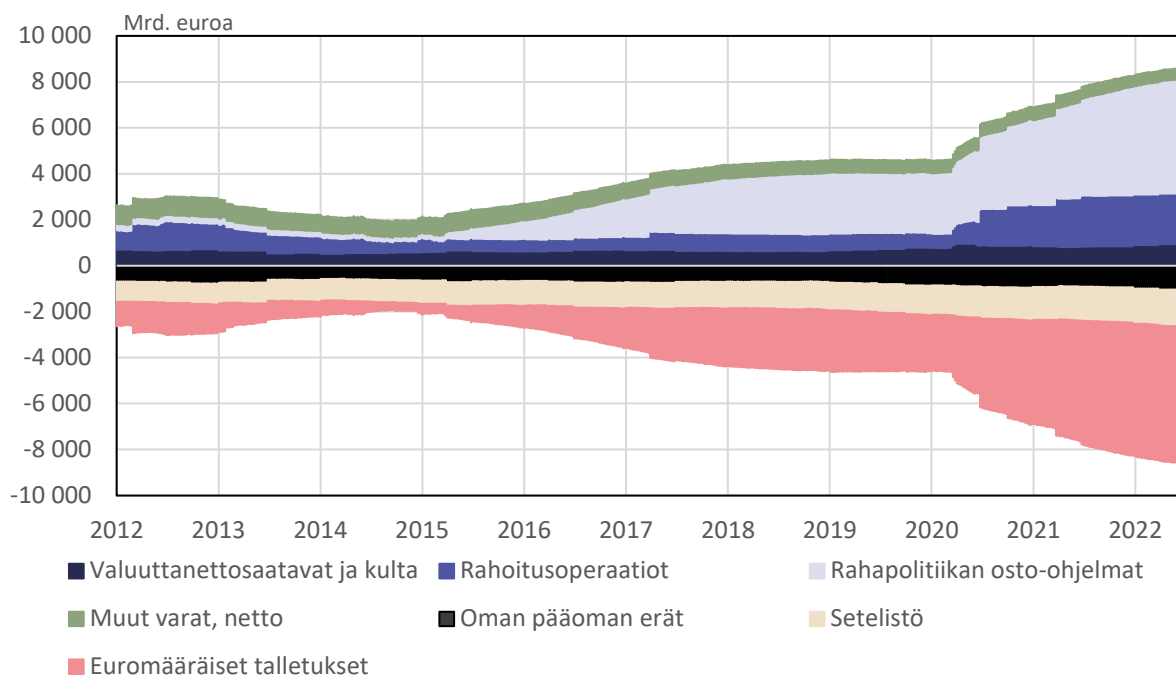
Suomen Pankin kokonaisriskit ja oma pääoma ilman kullan riskiä ja kullan arvonmuutostilejä 30.6.2022



Riskien ja riskipuskurien kehitys ilman kultaa ja kullan arvonmuutostilejä 30.6.2022 asti



Eurojärjestelmän tase-erien kehitys 30.6.2022 asti



Suomen Pankin rahoitusvarallisuus ja osuus rahapoliittisista saatavista

	30.6.2022	31.12.2021
	milj. euroa	milj. euroa
Rahoitusvarallisuus	11 151	10 946
Kulta	2 741	2 537
Valuuttavaranto	6 930	6 720
Euromääräiset korkosijoitukset	0	0
Osakerahastosijoitukset	1 331	1 513
Kiinteistörahastosijoitukset	148	176
Osuus rahapoliittisista saatavista	121 207	118 748
Rahoitusoperaatiot	39 053	40 446
Kohdennetut luotto-operaatiot ¹	38 971	40 375
Muut rahoitusoperaatiot ¹	83	70
Omaisuserien osto-ohjelman velkakirjat	53 139	50 121
Suomen valtionlainat ja valtiosidonnaiset lainat	36 636	34 554
Yhteiseurooppalaisten instituutioiden lainat ¹	5 079	4 859
Katetut lainat ¹	5 087	5 019
Yrityslainat ¹	6 336	5 688
Pandemiaan liittyvän osto-ohjelman velkakirjat²	28 970	28 070
Lopetetut ohjelmat	45	111
Arvopaperimarkkinaohjelma ¹	45	101
Katettujen lainojen osto-ohjelmat	0	10
Yhteensä	132 358	129 694

¹ Pääoma-avainosuus (1,837 % 1.2.2020 alkaen) kansallisten keskuspankkien yhteismäärästä.

² Pandemiaan liittyvän osto-ohjelman kohdalla taulukossa on esitetty Suomen Pankin taseessa oleva saatava.

Suomen Pankin rahoitusvarallisuus valuutoittain ja instrumenttiluokittain

	30.6.2022	31.12.2021
	milj. euroa	milj. euroa
Kulta	2 741	2 537
Valuuttavaranto	6 930	6 720
SDR	823	690
USD-määräiset korkosijoitukset	4 415	4 256
GBP-määräiset korkosijoitukset	750	777
JPY-määräiset korkosijoitukset	675	732
Korkorahastot	266	264
EUR-määräiset korkosijoitukset	0	0
Osakerahastosijoitukset	1 331	1 513
Kiinteistörahastosijoitukset	148	176
Yhteensä	11 151	10 946

Suomen Pankin rahoitusvarallisuuden velkakirjojen ja talletusten luottoluokitusjakauma

Luottoluokitus	30.6.2022	31.12.2021
	milj. euroa	milj. euroa
AAA	2 885	3 077
AA+	850	437
AA	47	44
AA-	356	366
A+	1 196	1 260
A	271	205
A-	81	137
BBB+	23	47
BBB	28	14
BBB-	-	-
alle BBB-	-	-
Luottoluokittelemattomat	80	82
Yhteensä	5 817	5 670

Suomen Pankin rahoitusvarallisuuteen kuuluvien velkakirjojen ja talletusten jakautuminen liikkeeseenlaskijan/vastapuolen kotimaan perusteella (markkina-arvon mukaan)

Maa tai alue	30.6.2022	31.12.2021
	milj. EUR	milj. EUR
Euroalue	127	214
Alankomaat	49	75
Itävalta	33	67
Saksa	30	53
Ranska	15	19
Muu Eurooppa	787	852
Ruotsi	343	347
Iso-Britannia	308	290
Norja	80	116
Tanska	46	81
Sveitsi	9	18
Amerikka	3 322	2 977
Yhdysvallat	2 726	2 477
Kanada	596	500
Aasian ja Tyynenmeren alue	1 115	1 151
Japani	1 074	1 111
Etelä-Korea	23	22
Australia	18	18
Kansainväliset instituutiot	466	477
Yhteensä	5 817	5 670

Suomen Pankin korkosijoitusvarallisuuden allokaatio

Korkosijoitusvarallisuus	30.6.2022	31.12.2021
	(%)	(%)
Valtioiden velkakirjat ja keskuspankkitalletukset	54,9	52,2
Valtiosidonnaiset velkakirjat	28,6	29,9
Katetut velkakirjat	5,3	4,9
Yritysten velkakirjat	10,8	11,4
Käteinen	0,4	1,6
Yhteensä	100	100