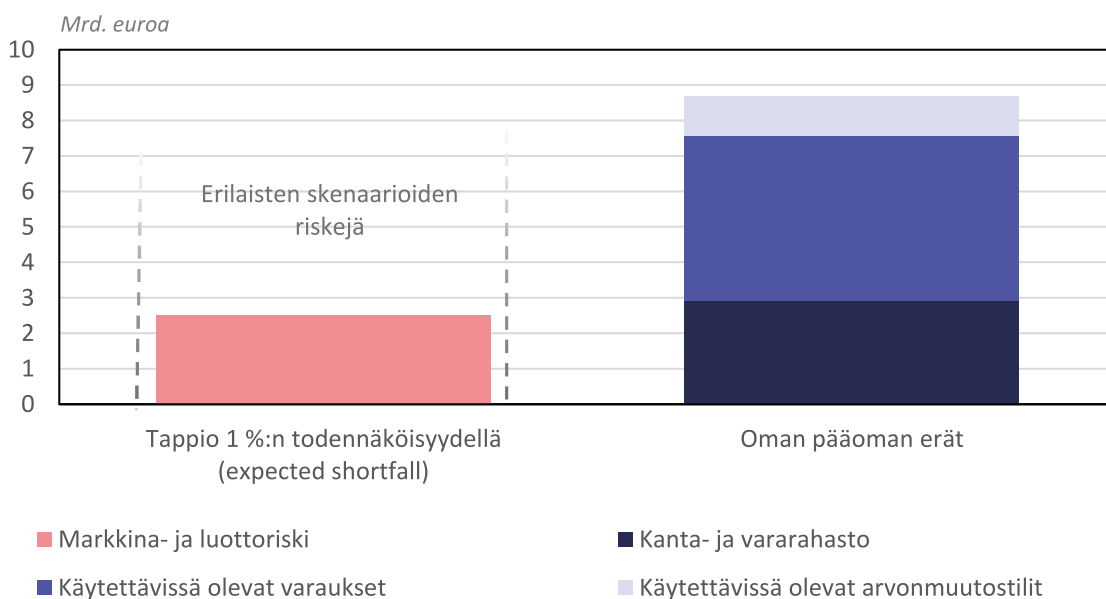


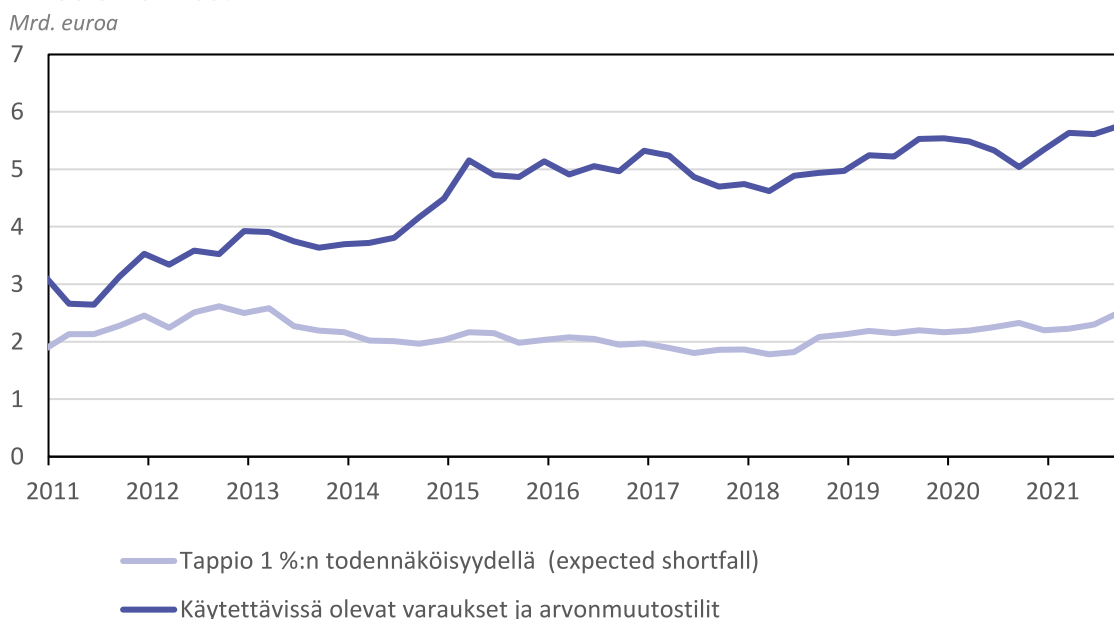


Raportti sisältää 30.9.2021 tilanteen mukaisia päivityksiä Suomen Pankin vuosikertomukseen. Alkuperäiset kuviot ja taulukot löytyvät vuosikertomuksen luvuista *Suomen Pankin rahoitusvarallisuuden hallinta, Suomen Pankin taloudellisten riskien hallinta sekä Riskienhallinnan liitetiedot*.

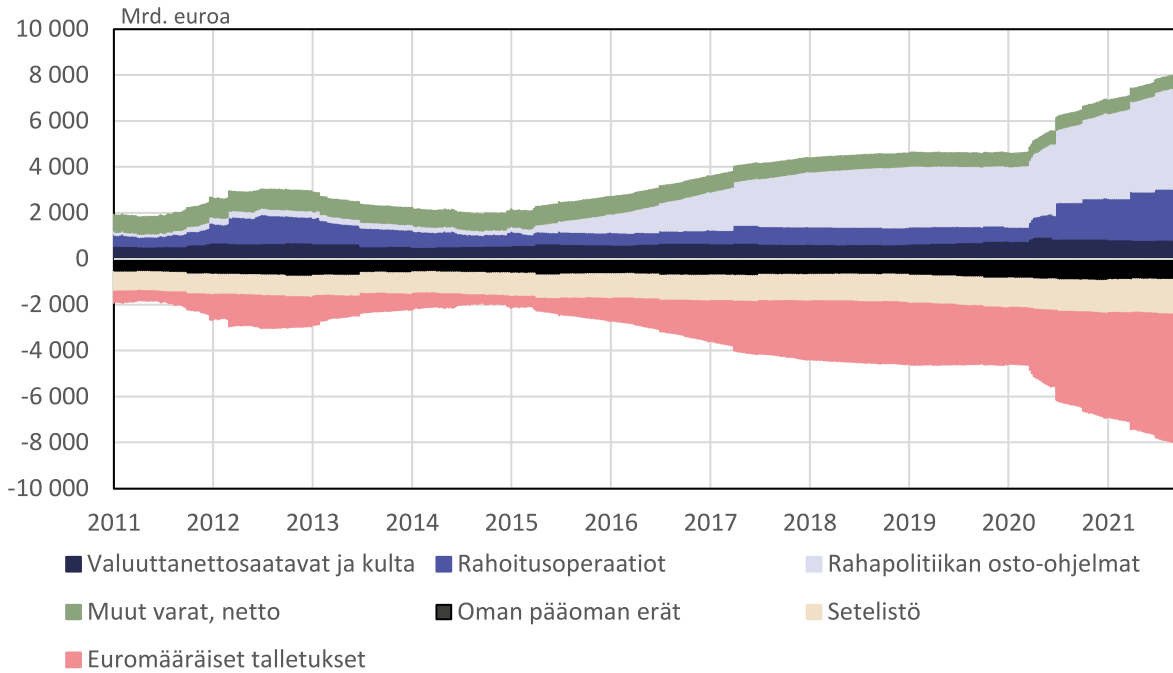
Suomen Pankin kokonaisriskit ja oma pääoma ilman kullan riskiä ja kullan arvonmuutostilejä 30.9.2021



Riskien ja riskipuskurien kehitys ilman kultaa ja kullan arvonmuutostilejä 30.9.2021 asti



Eurojärjestelmän tase-erien kehitys 30.9.2021 asti



Suomen Pankin rahoitusvarallisuus ja osuus rahapoliittisista saatavista

	30.9.2021	31.12.2020
	milj. euroa	milj. euroa
Rahoitusvarallisuus	10 483	10 010
Kulta	2 349	2 434
Valuuttavaranto	6 594	6 261
Euromääräiset korkosijoitukset	0	61
Osakesijoitukset	1 367	1 135
Kiinteistösijoitukset	173	119
Osuus rahapoliittisista saatavista	114 469	90 022
Rahoitusoperaatiot	40 574	32 939
Kohdennetut luotto-operaatiot ¹	40 528	32 423
Muut rahoitusoperaatiot ¹	46	515
Omaisuserien osto-ohjelman velkakirjat	48 450	43 842
Suomen valtiolainat ja valtiosidonnaiset lainat	33 294	29 822
Yhteiseurooppalaisten instituutioiden lainat ¹	4 724	4 580
Katetut lainat ¹	4 988	4 841
Yrityslainat ¹	5 445	4 600
Pandemiaan liittyvän osto-ohjelman velkakirjat²	25 334	12 747
Lopetetut ohjelmat	110	494
Arvopaperimarkkinaohjelma ¹	100	484
Katettujen lainojen osto-ohjelmat	10	10
Yhteensä	124 952	100 032

¹ Pääoma-avainosuus (1,837 % 1.2.2020 alkaen) kansallisten keskuspankkien yhteismäärästä.

² Pandemiaan liittyvän osto-ohjelman kohdalla taulukossa on esitetty Suomen Pankin taseessa oleva saatava.

Suomen Pankin rahoitusvarallisuus valuutoittain ja instrumenttiluokittain

	30.9.2021	31.12.2020
	milj. euroa	milj. euroa
Kulta	2 349	2 434
Valuuttavaranto	6 594	6 261
SDR	658	574
USD-määräiset korkosijoitukset	4 438	4 200
GBP-määräiset korkosijoitukset	761	732
JPY-määräiset korkosijoitukset	736	754
EUR-korkosijoitukset	0	61
Osakesijoitukset	1 367	1 135
Kiinteistösijoitukset	173	119
Yhteensä	10 483	10 010

Suomen Pankin rahoitusvarallisuuden velkakirjojen ja talletusten luottoluokitusjakauma

Luottoluokitus	30.9.2021	31.12.2020
	milj. euroa	milj. euroa ¹
AAA	3 154	3 341
AA+	534	378
AA	43	31
AA-	334	312
A+	1 168	1 268
A	228	178
A-	117	115
BBB+	50	32
BBB	13	–
BBB-	–	5
alle BBB-	–	–
Luottoluokittelemattomat	–	56
Yhteensä	5 641	5 716

1 Luottoluokitusten määrittämistavan muutoksesta johtuen vertailuajankohdan arvot on laskettu uudelleen.

Suomen Pankin rahoitusvarallisuuteen kuuluvien velkakirjojen ja talletusten jakautuminen liikkeeseenlaskijan/vastapuolen kotimaan perusteella (markkina-arvon mukaan)

Maa tai alue	30.9.2021	31.12.2020
	milj. EUR	milj. EUR
Euroalue	216	266
Alankomaat	92	67
Itävalta	54	60
Saksa	52	56
Ranska	19	22
Suomi	-	61
Muu Eurooppa	787	832
Ruotsi	303	320
Iso-Britannia	262	244
Norja	120	151
Tanska	85	102
Sveitsi	17	16
Amerikka	3 102	3 102
Yhdysvallat	2 511	2 491
Kanada	591	612
Aasian ja Tyynenmeren alue	1 087	1 153
Japani	1 036	1 087
Australia	37	52
Etelä-Korea	13	13
Kansainväliset instituutiot	449	362
Yhteensä	5 641	5 716

Suomen Pankin korkosijoitusvarallisuuden allokaatio

Korkosijoitusvarallisuus	30.9.2021	31.12.2020
	(%)	(%)
Valtioiden velkakirjat ja keskuspankkitalletukset	52,4	56,1
Valtiosidonnaiset velkakirjat	29,8	25,7
Katetut velkakirjat	6,2	7,0
Yritysten velkakirjat	10,9	10,7
Käteinen	0,6	0,6
Yhteensä	100	100