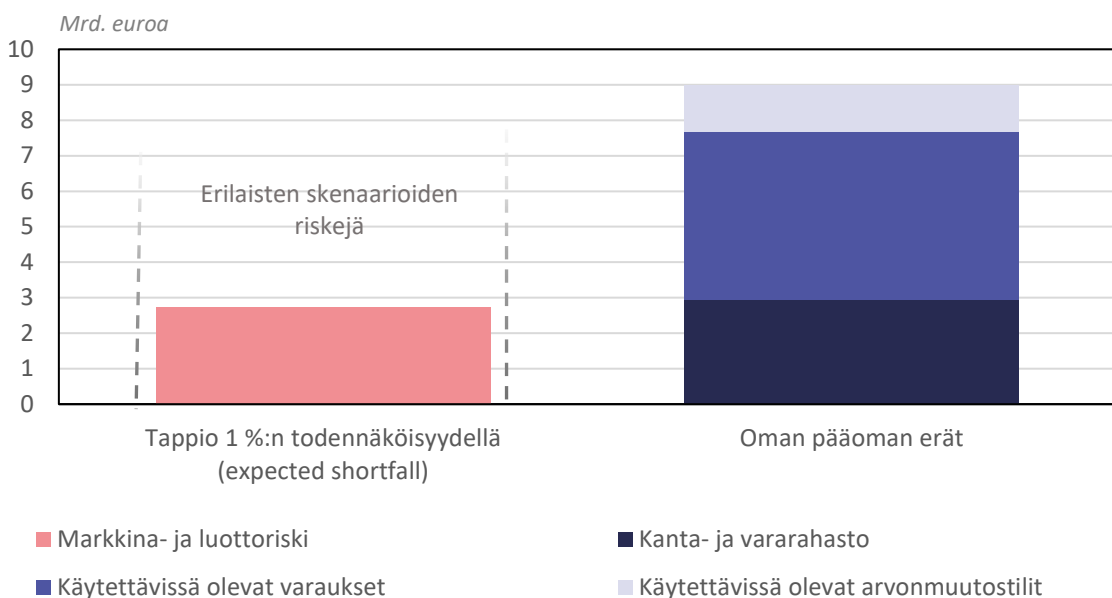


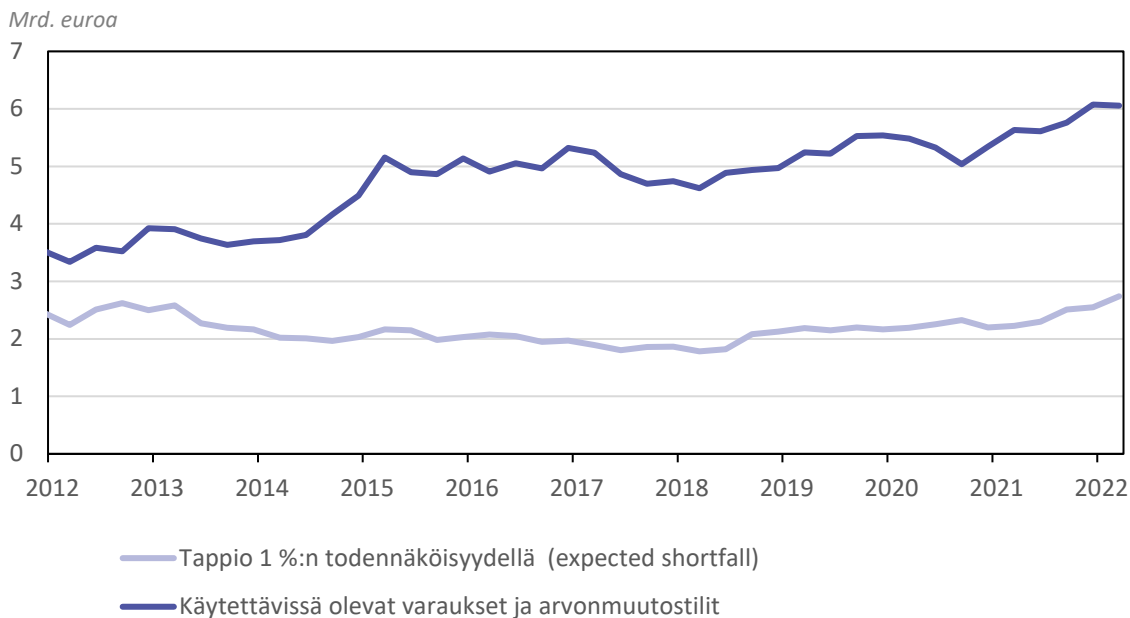


Raportti sisältää 31.3.2022 tilanteen mukaisia päivityksiä Suomen Pankin vuosikertomukseen. Alkuperäiset kuviot ja taulukot löytyvät vuosikertomuksen luvuista *Suomen Pankin rahoitusvarallisuuden hallinta, Suomen Pankin taloudellisten riskien hallinta sekä Riskienhallinnan liitetiedot*.

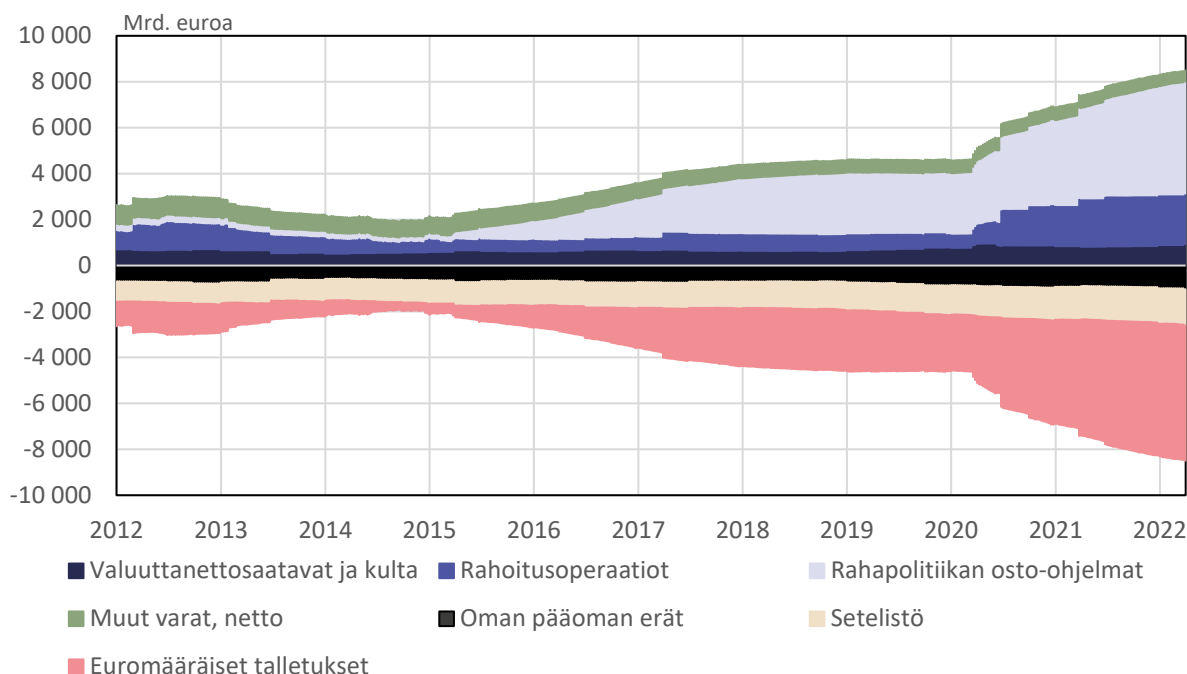
Suomen Pankin kokonaisriskit ja oma pääoma ilman kullan riskiä ja kullan arvonmuutostilejä 31.3.2022



Riskien ja riskipuskurien kehitys ilman kultaa ja kullan arvonmuutostilejä 31.3.2022 asti



Eurojärjestelmän tase-erien kehitys 31.3.2022 asti



Suomen Pankin rahoitusvarallisuus ja osuus rahapoliittisista saatavista

	31.3.2022	31.12.2021
	milj. euroa	milj. euroa
Rahoitusvarallisuus	11 046	10 946
Kulta	2 742	2 537
Valuuttavaranto	6 693	6 720
Euromääräiset korkosijoitukset	0	0
Osakerahastosijoitukset	1 467	1 513
Kiinteistörahastosijoitukset	144	176
Osuus rahapoliittisista saatavista	122 332	118 748
Rahoitusoperaatiot	40 399	40 446
Kohdennetut luotto-operaatiot ¹	40 335	40 375
Muut rahoitusoperaatiot ¹	64	70
Omaisuserien osto-ohjelman velkakirjat	52 213	50 121
Suomen valtionlainat ja valtiosidonnaiset lainat	36 222	34 554
Yhteiseurooppalaisten instituutioiden lainat ¹	4 939	4 859
Katetut lainat ¹	4 980	5 019
Yrityslainat ¹	6 073	5 688
Pandemiaan liittyvän osto-ohjelman velkakirjat²	29 675	28 070
Lopetetut ohjelmat	45	111
Arvopaperimarkkinaohjelma ¹	45	101
Katettujen lainojen osto-ohjelmat	0	10
Yhteensä	133 378	129 694

¹ Pääoma-avainosuus (1,837 % 1.2.2020 alkaen) kansallisten keskuspankkien yhteismäärästä.

² Pandemiaan liittyvän osto-ohjelman kohdalla taulukossa on esitetty Suomen Pankin taseessa oleva saatava.

Suomen Pankin rahoitusvarallisuus valuutoittain ja instrumenttiluokittain

	31.3.2022	31.12.2021
	milj. euroa	milj. euroa
Kulta	2 742	2 537
Valuuttavaranto	6 693	6 720
SDR	802	690
USD-määräiset korkosijoitukset	4 163	4 256
GBP-määräiset korkosijoitukset	765	777
JPY-määräiset korkosijoitukset	707	732
Korkorahastot	256	264
EUR-määräiset korkosijoitukset	0	0
Osakerahastosijoitukset	1 467	1 513
Kiinteistörahastosijoitukset	144	176
Yhteensä	11 046	10 946

Suomen Pankin rahoitusvarallisuuden velkakirjojen ja talletusten luottoluokitusjakauma

Luottoluokitus	31.3.2022	31.12.2021
	milj. euroa	milj. euroa
AAA	2 910	3 077
AA+	612	437
AA	45	44
AA-	268	366
A+	1 153	1 260
A	254	205
A-	113	137
BBB+	44	47
BBB	14	14
BBB-	-	-
alle BBB-	-	-
Luottoluokittelemattomat	174	82
Yhteensä	5 587	5 670

Suomen Pankin rahoitusvarallisuuteen kuuluvien velkakirjojen ja talletusten jakautuminen liikkeeseenlaskijan/vastapuolen kotimaan perusteella (markkina-arvon mukaan)

Maa tai alue	31.3.2022	31.12.2021
	milj. EUR	milj. EUR
Euroalue	287	214
Alankomaat	151	75
Saksa	85	53
Itävalta	33	67
Ranska	19	19
Suomi	-	-
Muu Eurooppa	707	852
Ruotsi	293	347
Iso-Britannia	195	290
Norja	118	116
Tanska	92	81
Sveitsi	9	18
Amerikka	2 977	2 977
Yhdysvallat	2 477	2 477
Kanada	500	500
Aasian ja Tyynenmeren alue	1 062	1 151
Japani	1 023	1 111
Etelä-Korea	21	22
Australia	18	18
Kansainväliset instituutiot	554	477
Yhteensä	5 587	5 670

Suomen Pankin korkosijoitusvarallisuuden allokaatio

Korkosijoitusvarallisuus	31.3.2022	31.12.2021
	(%)	(%)
Valtioiden velkakirjat ja keskuspankkitalletukset	49,9	52,2
Valtiosidonnaiset velkakirjat	32,6	29,9
Katetut velkakirjat	4,9	4,9
Yritysten velkakirjat	11,8	11,4
Käteinen	0,8	1,6
Yhteensä	100	100